

posti

**Posti Oyj:  
liikevaihdon kasvu jatkui,  
haastava  
liiketoimintaympäristö  
vaikutti kannattavuuteen**

Tammi–maaliskuu 2022

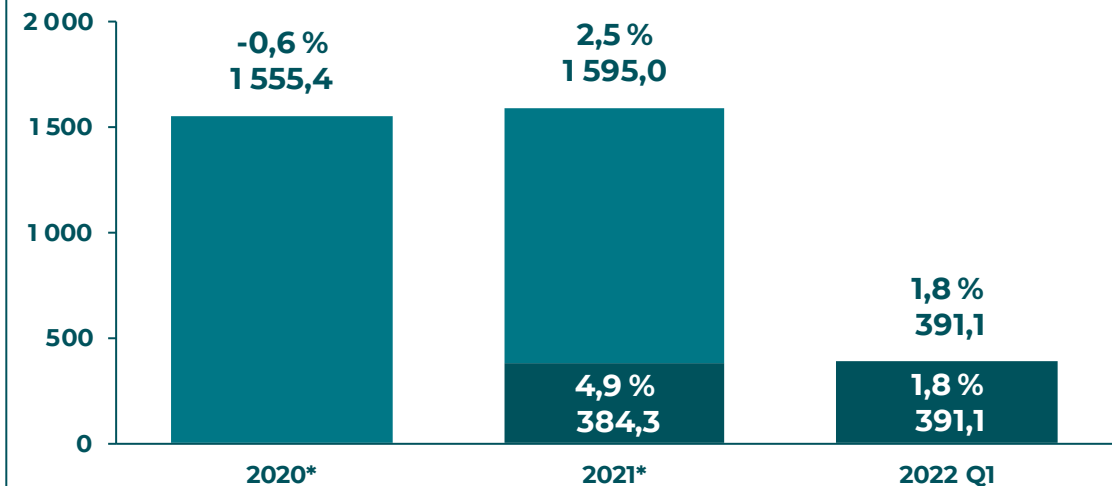




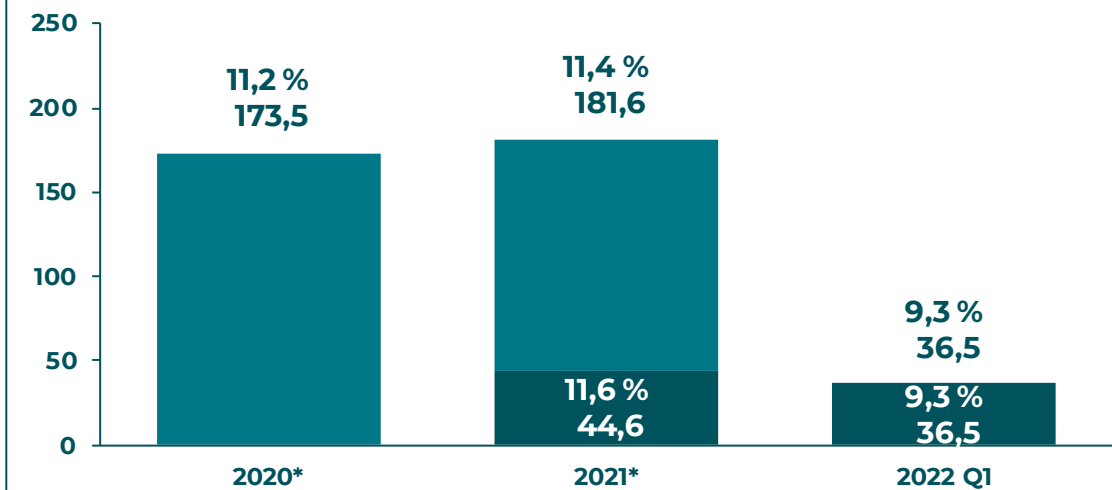
**Toimitamme  
vastuullisesti sen  
millä on merkitystä  
– sinun ehdoillasi**



## Konsernin liikevaihto, milj. euroa ja muutos, %



## Konsernin oikaistu käyttökate, milj. euroa ja prosenttia liikevaihdosta



\* Jatkuvat toiminnot

# Postin 1-3/2022 lukuina

Liikevaihto

## 391,1 milj. euroa

(384,3 milj. euroa\*)

Oikaistu käyttökate

## 36,5 milj. euroa

(44,6 milj. euroa\*)

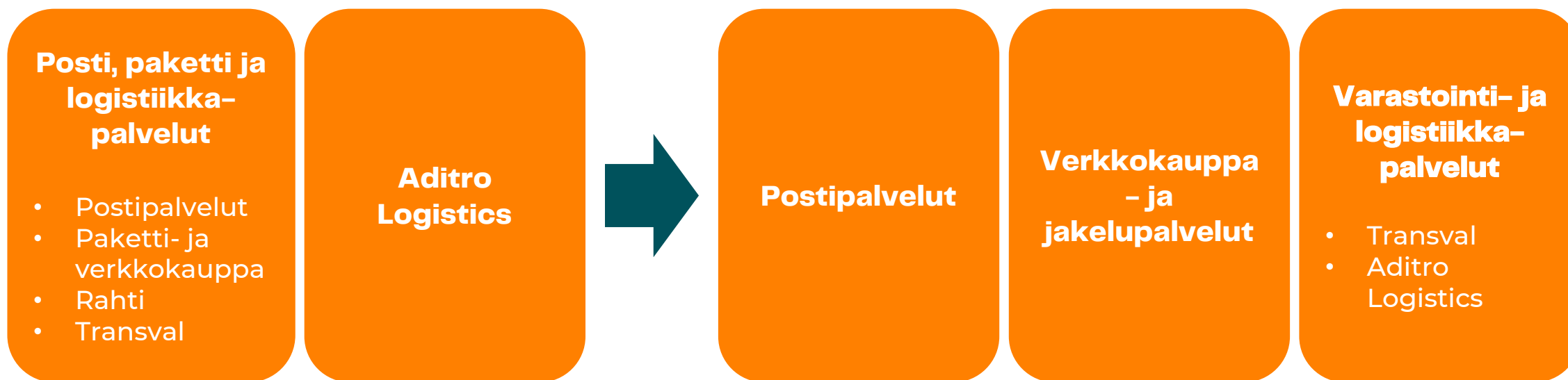
Oikaistu käyttökate-%

## 9,3 %

(11,6 %\*)



# Posti on muuttanut raportointisegmenttejään yhtiön strategian ja organisaatorakenteen mukaisiksi, ja lisätäkseen läpinäkyvyyttä tulokseen



Postilla on 1.1.2022 lähtien kolme raportoitavaa segmenttiä: Verkkokauppa- ja jakelupalvelut, Varastointi- ja logistiikkapalvelut ja Postipalvelut. Vuoden 2021 vertailujaksoa on oikaistu tämän mukaisesti.



# Taloudelliset kohokohdat

- Liikevaihto kasvoi 1,8 prosenttia ja oli 391,1 (384,3) miljoonaa euroa.
- Oikaistu käyttökate laski 36,5 (44,6) miljoonaan euroon eli 9,3 (11,6) prosenttiin liikevaihdosta.
- Käyttökate heikkeni 34,4 (44,6) miljoonaan euroon eli 8,8 (11,6) prosenttiin liikevaihdosta.
- Oikaistu liiketulos heikkeni 6,6 (14,8) miljoonaan euroon eli 1,7 (3,9) prosenttiin liikevaihdosta.
- Liiketulos heikkeni 4,4 (14,9) miljoonaan euroon eli 1,1 (3,9) prosenttiin liikevaihdosta.
- Nettovelka suhteessa oikaistuun käyttökatteeseen oli 1,4x (1,2x).

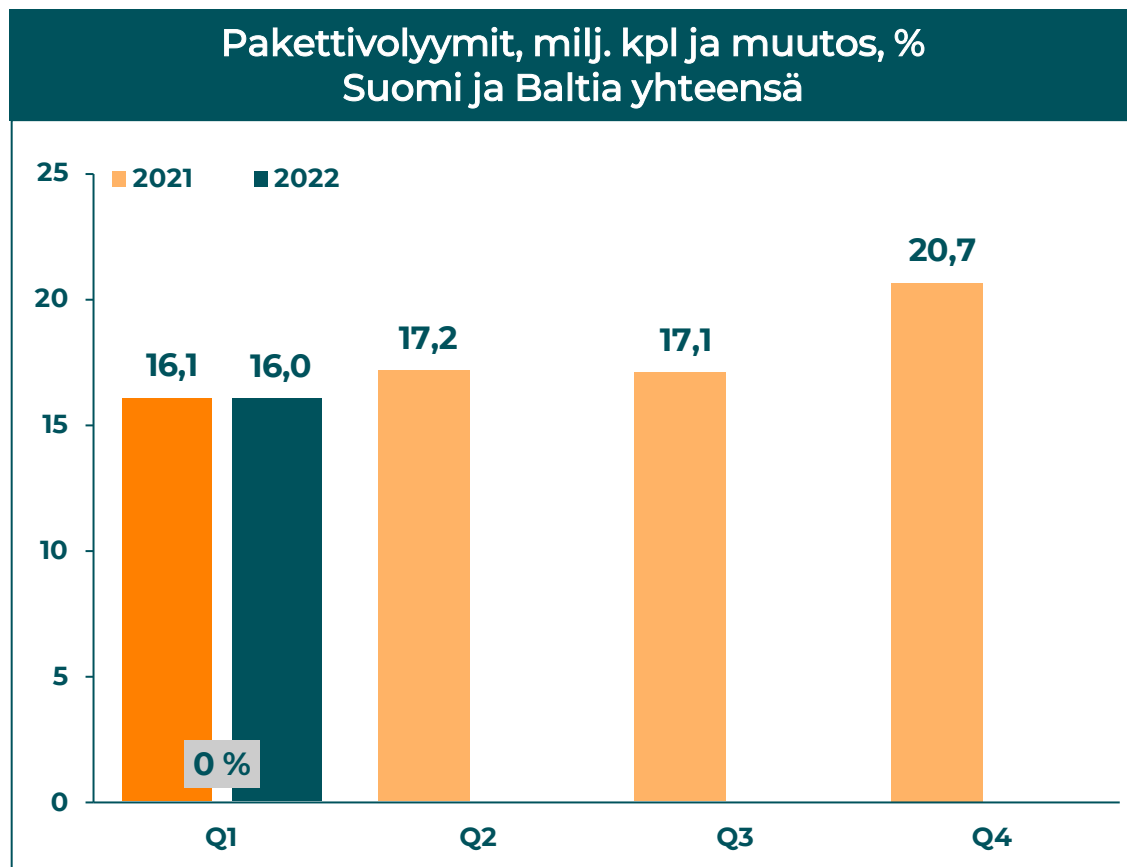


# Liiketoiminnan kohokohdat

- Ukrainan sodalla ei ole suoraa vaikutusta Postin taloudelliseen asemaan. Postilla ei ole toimintaa tai investointeja Venäjällä, Ukrainassa tai Valko-Venäjällä. Sota vaikuttaa Postiin markkinatilanteen ja toimintaympäristön kautta.
- Vaikea liiketoimintaympäristö vaikutti Postin toimintaan
  - Sota Ukrainassa on nostanut energian hintoja ja kiihdyttänyt inflaatiota entisestään.
  - Sodan myötä kuluttajien luottamus talouteen on heikentynyt. Tämän seurauksena tavaroiden kulutus on vähentynyt.
  - Koronasta johtuvat poissaolot vaativat edelleen ylityötä ja tilapäisen työvoiman käyttöä.
- Tammi–maaliskuussa pakettien kokonaisvolyymi pysyi Suomessa ja Baltian maissa edellisvuoden tasolla.
- Osoitteellisten kirjeiden määrä Suomessa jatkoi laskuaan ja laski 7 (14) prosenttia.
- 17.1.2022 Posti allekirjoitti sopimuksen, jonka mukaan Posti Group ostaa Veddestagruppen AB:n. Kauppa saatiin päätökseen 31.1.2022. Veddestagruppen yhdistetään Posti Groupin ruotsalaiseen tytäryhtiöön Aditro Logisticsiin.



# Osoitteelliset kirjeet jatkoivat laskuaan, pakettivolyymit pysyivät viime vuoden tasolla



0 %

Pakettimäärän kasvu  
Suomessa ja Baltiassa  
1-3/2022

+2 %

Kuljetusvolyymit\*  
1-3/2022

\* Rahtikirjoissa mitattuina

-7 %

Osoitteelliset kirjeet  
1-3/2022

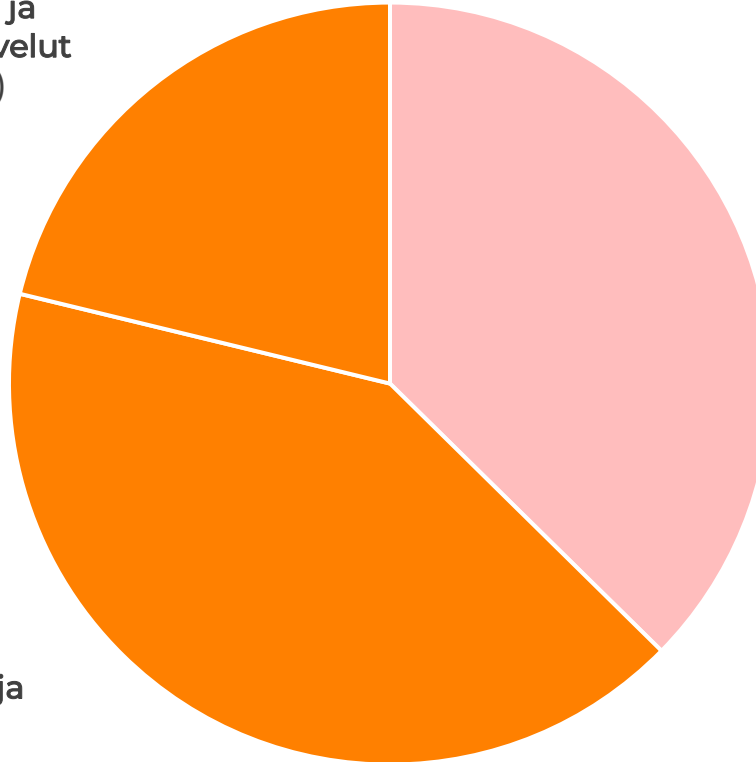


# Verkkokauppa- ja jakelupalvelujen sekä Varastointi- ja logistiikkapalvelujen osuus 63 (60) prosenttia konsernin liikevaihdosta\*

Varastointi- ja  
logistiikkapalvelut  
21 % (19 %)

Postipalvelut  
37 % (40 %)

Verkkokauppa- ja  
jakelupalvelut  
41 % (41 %)



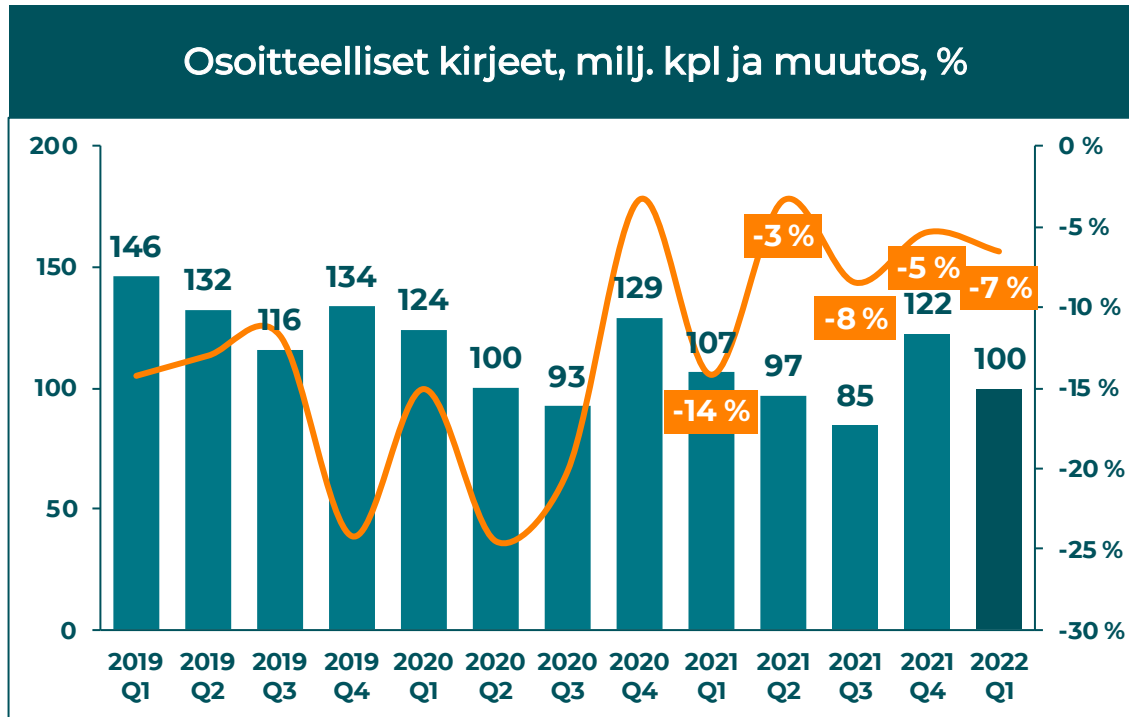
■ = Postipalvelut

■ = Verkkokauppa- ja jakelupalvelut sekä  
Varastointi- ja logistiikkapalvelut

\*ulkoinen liikevaihto, jatkuvat toiminnot



# Osoitteellisen kirjeen volyymit laskivat 7 prosenttia

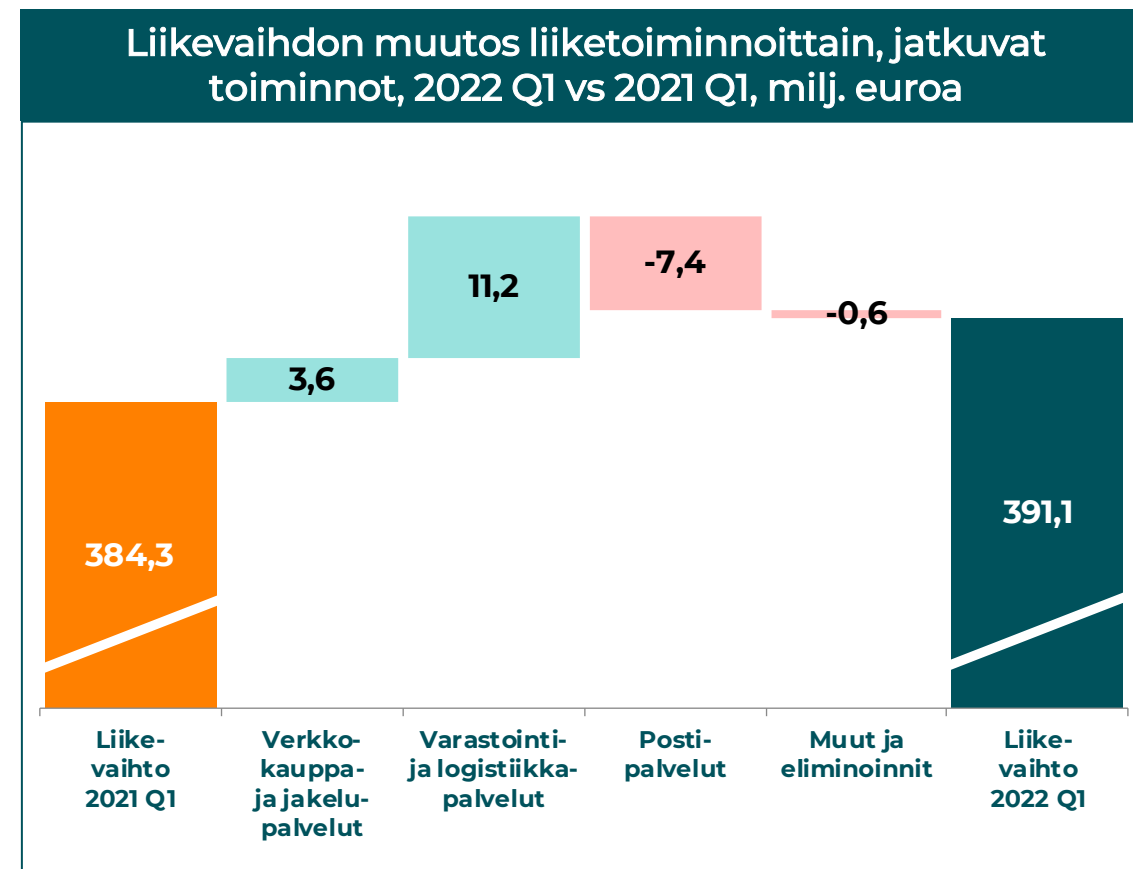
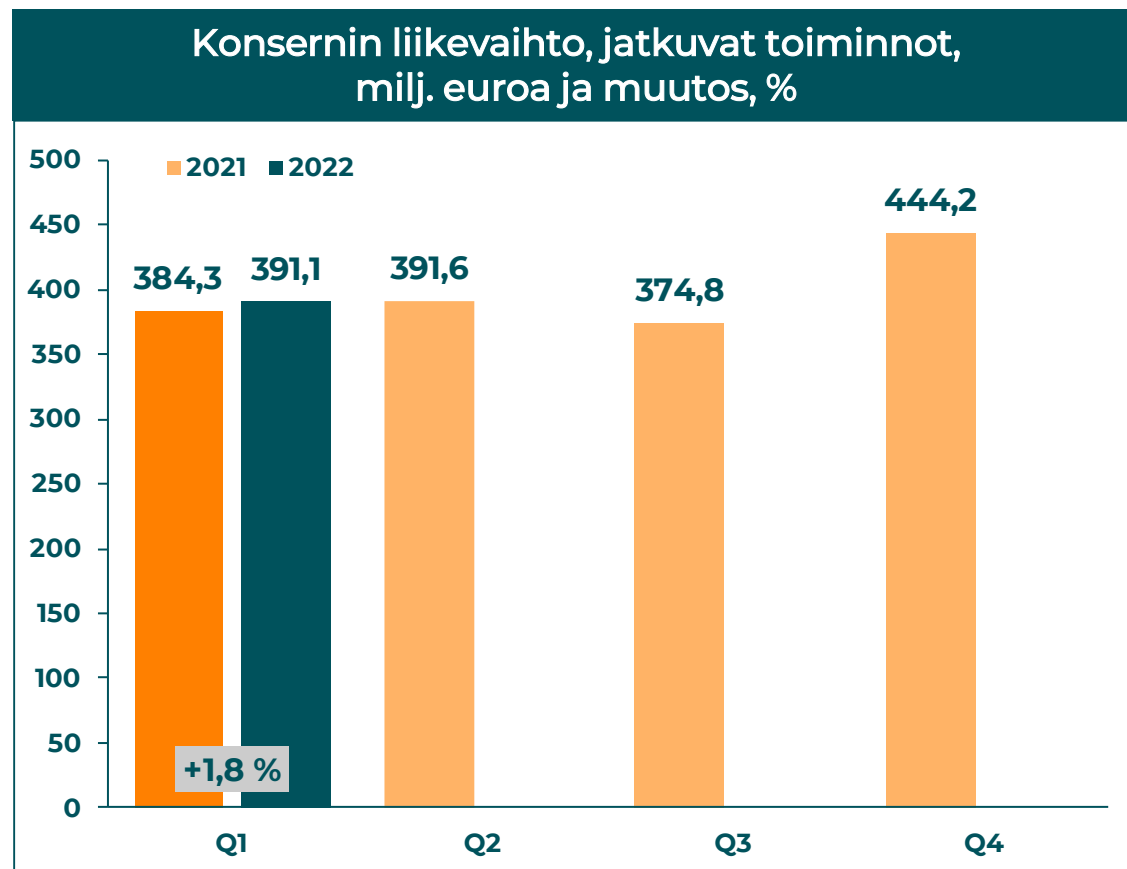


- Yhteensä osoitteellisia kirjeitä toimitettiin 100 miljoonaa kappaletta, vähennystä edellisestä vuodesta 7 miljoonaa kappaletta
- Yleispalveluvollisten lähetyksien osuus 2,5 % (3,1 %) kaikista Postin lähetyksistä.

# Taloudellinen kehitys

# Postin Q1 liikevaihto

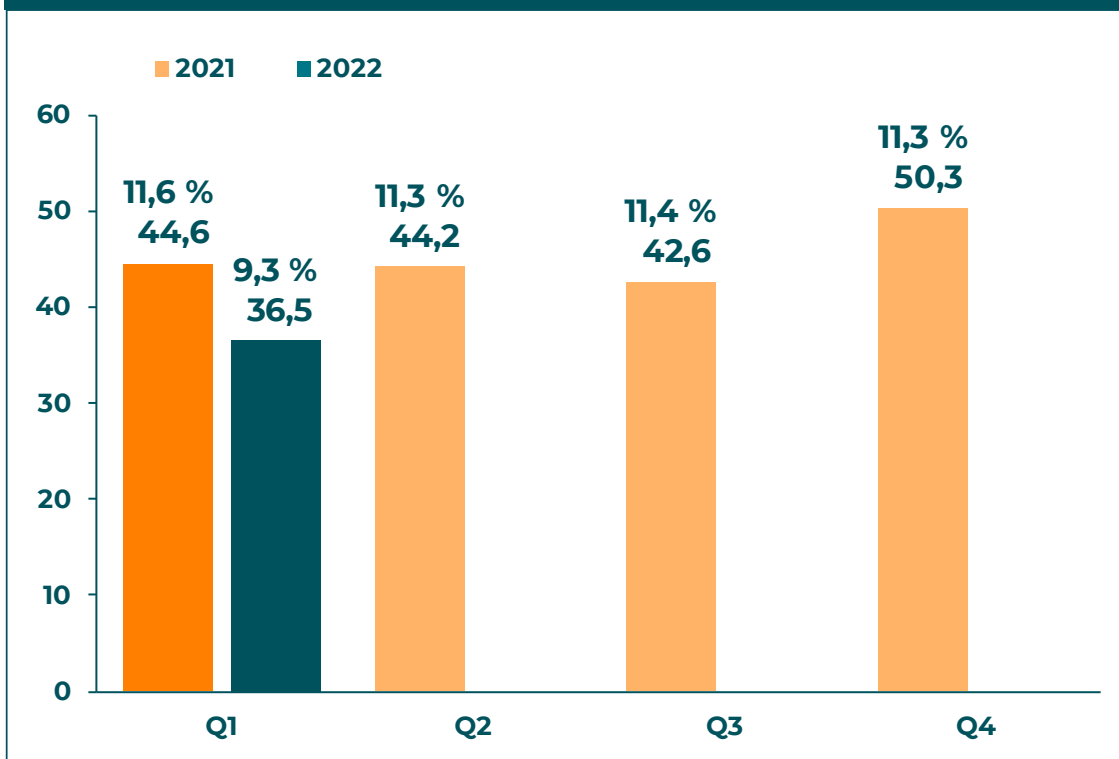
Liikevaihto kasvoi 1,8 % 391,1 (384,3) miljoonaan euroon



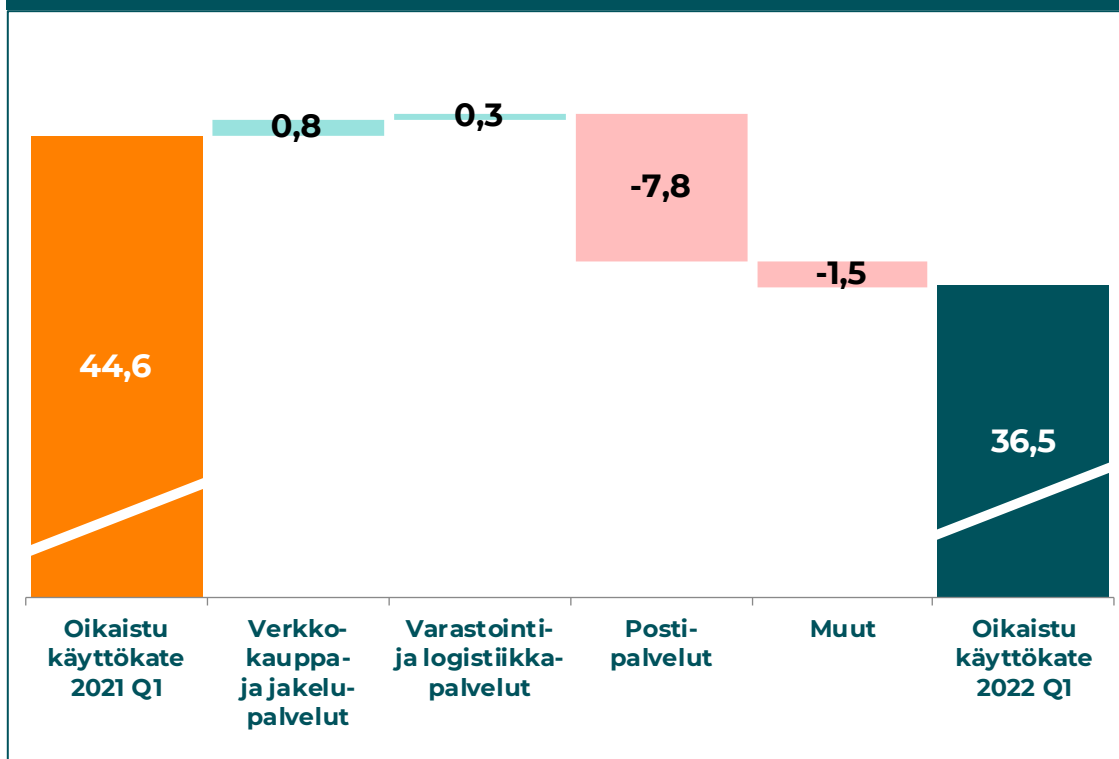
# Postin Q1 oikaistu käyttökate

Oikaistu käyttökate heikkeni 36,5 (44,6) miljoonaan euroon

Konsernin oikaistu käyttökate, jatkuvat toiminnot, milj. euroa ja prosenttia liikevaihdosta



Oikaistun käyttökateen muutos segmenteittäin, jatkuvat toiminnot, 2022 Q1 vs 2021 Q1, milj. euroa





# Postin tunnusluvut

	1-3 2022	%	1-3 2021	%
<b>Liikevaihto*</b> , milj. euroa	<b>391,1</b>		<b>384,3</b>	
<b>Oikaistu käyttökate*</b> , milj. euroa	<b>36,5</b>	<b>9,3 %</b>	<b>44,6</b>	<b>11,6 %</b>
Käyttökate*, milj. euroa	34,4	8,8 %	44,6	11,6 %
<b>Oikaistu liiketulos*</b> , milj. euroa	<b>6,6</b>	<b>1,7 %</b>	<b>14,8</b>	<b>3,9 %</b>
Liiketulos*, milj. euroa	4,4	1,1 %	14,9	3,9 %
<b>Kauden tulos*</b> , milj. euroa	<b>1,0</b>	<b>0,3 %</b>	<b>11,1</b>	<b>2,9 %</b>
<b>Sidotun pääoman tuotto (12 kk)*</b> , %	<b>6,5 %</b>		<b>8,4 %</b>	
Nettovelka, milj. euroa	236,9		221,9	
<b>Nettovelka / Oikaistu käyttökate*</b>	<b>1,4x</b>		<b>1,2x</b>	
Operatiivinen vapaa kassavirta, milj. euroa	-13,5		-6,7	
Henkilöstö kauden lopussa*	20 135		19 777	
Henkilöstö keskimäärin*, FTE	14 688		14 762	
Osakekohtainen tulos, jatkuvat toiminnot*, euroa	0,03		0,28	

\* Jatkuvat toiminnot

# Näkymät ja pitkän aikavälin taloudelliset tavoitteet

# Postin näkymät 2022

Vuonna 2022 Postin liikevaihdon odotetaan pysyvän edellisen vuoden tasolla. Konsernin oikaistun käyttökateen odotetaan laskevan edellisestä vuodesta vuonna 2022.

Vuonna 2021 Postin jatkuvien toimintojen liikevaihto oli 1 595,0 miljoonaa euroa ja oikaistu käyttökate 181,6 miljoonaa euroa.

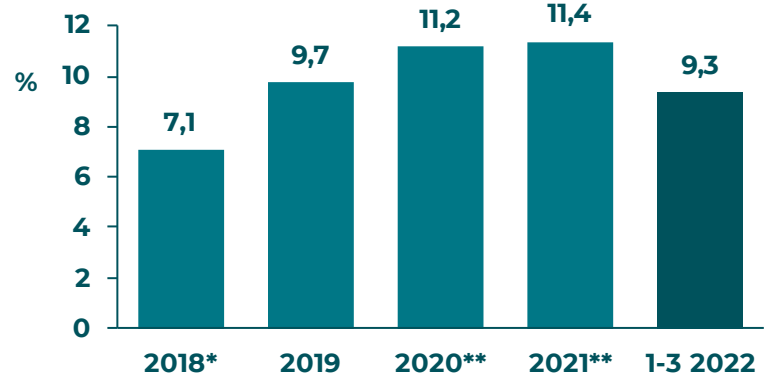
Mahdollinen inflaation jatkuminen ja korkojen nousu saattavat vaikuttaa kuluttajakysyntään. Muutokset kuluttajakysynnässä vaikuttavat Postin liiketoimintaan, jolla saattaa olla vaikutusta yhtiön tulokseen.

Konsernin liiketoiminnalle on ominaista kausiluonteisuus. Segmenttien liikevaihto ja liiketulos eivät kerry tasaisesti vuoden aikana. Kuluttajapaketeissa ja postipalveluissa ensimmäinen ja viimeinen vuosineljännes ovat tyypillisesti vahvoja, kun taas toinen ja kolmas neljännes ovat heikompia. Postipalvelujen volyymin laskun odotetaan jatkuvan.

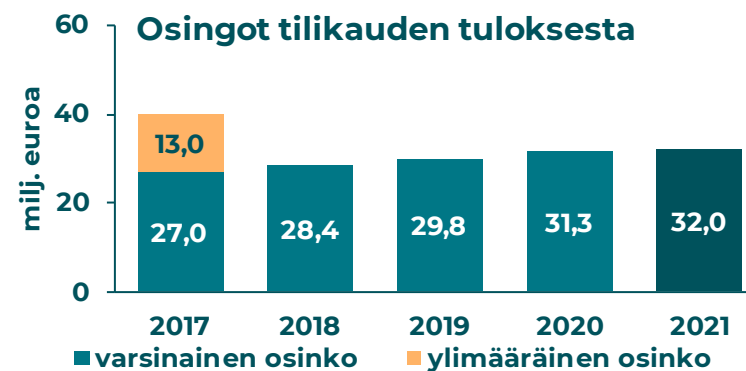


# Postin pitkän aikavälin taloudelliset tavoitteet

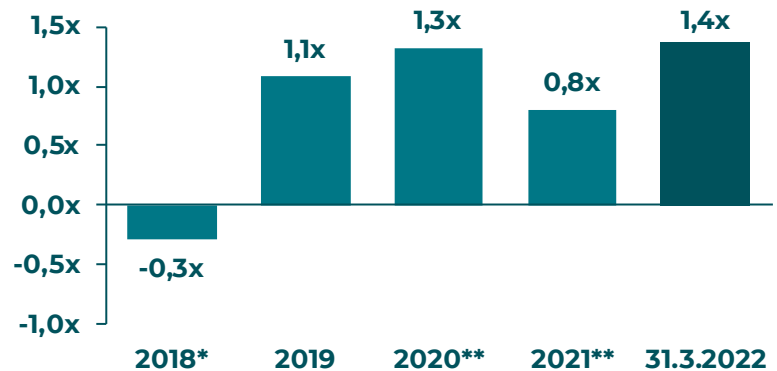
## Oikaistu käyttökateprosentti 13 %



## Jatkuvasti kasvava varsinainen osinko, muttei enempää kuin vuoden nettotulos



## Nettovelka / oikaistu käyttökate alle 2,5x



\* 2018 ei ole IFRS 16 -standardin mukainen

\*\* Jatkuvat toiminnot



# Segmentit

# Verkkokauppa- ja jakelupalvelut tunnusluvut

milj. euroa	1-3 2022	1-3 2021
Liikevaihto	162,2	158,6
Liikevaihdon muutos, %	2,3 %	7,3 %
<b>Oikaistu käyttökate</b>	<b>14,2</b>	<b>13,4</b>
<b>Oikaistu käyttökate, %</b>	<b>8,8 %</b>	<b>8,5 %</b>
Käyttökate	13,6	12,9
Käyttökate, %	8,4 %	8,1 %

- Liikevaihto kasvoi 2,3 % 162,2 miljoonaan euroon
  - Kasvu johtui pääasiassa kuljetuspalveluiden liikevaihdon kasvun vuoksi.
- Oikaistu käyttökate nousi 14,2 milj. euroon
  - Kasvua ajoi segmentin liikevaihdon nousu ja kuljetuspalveluiden kannattavuuden paraneminen.
  - Pakettivolyymien kasvun heikentyminen kuitenkin laski kannattavuutta kokonaisuudessaan.

# Varastointi- ja logistiikkapalvelut tunnusluvut

milj. euroa	1-3 2022	1-3 2021
Liikevaihto	87,5	76,3
Transval	55,6	50,8
Aditro Logistics	31,8	25,4
Liikevaihdon muutos, %	14,7 %	-
<b>Oikaistu käyttökate</b>	<b>7,4</b>	<b>7,1</b>
<b>Oikaistu käyttökate, %</b>	<b>8,4 %</b>	<b>9,3 %</b>
Käyttökate	7,4	7,1
Käyttökate, %	8,4 %	9,3 %

- Liikevaihto kasvoi 14,7 % 87,5 miljoonaan euroon
  - **Transvalin** liikevaihdon kasvu johtui pääasiassa sisälogistiikan liikevaihdon ja sopimuslogistiikkavolyymien kasvusta.
  - **Aditro Logisticsin** liikevaihdon kasvu johtui pääasiassa Veddestagruppenin ostosta Ruotsissa sekä parantuneista varastovolyymeista.
- Oikaistu käyttökate nousi 7,4 miljoonaan euroon
  - Parannus johtui pääasiassa Veddestagruppenin yritysostosta.

# Postipalvelut tunnusluvut

milj. euroa	1-3 2022	1-3 2021
Liikevaihto	147,5	154,9
Liikevaihdon muutos, %	-4,8 %	-10,6 %
<b>Oikaistu käyttökate</b>	<b>18,1</b>	<b>25,9</b>
<b>Oikaistu käyttökate, %</b>	<b>12,3 %</b>	<b>16,7 %</b>
Käyttökate	16,8	25,6
Käyttökate, %	11,4 %	16,5 %

- Liikevaihto laski 4,8 prosenttia 147,5 miljoonaan euroon
  - Lasku johtui pääasiassa kirjevolyymien jatkuvan laskun seurauksena
- Oikaistu käyttökate laski 18,1 miljoonaan euroon
  - Kannattavuuteen vaikuttivat segmentin liikevaihdon lasku ja kustannusten nousu energian hinnannoususta, poikkeuksellisista talviolosuhteista sekä ylityötä ja tilapäistä työvoimaa vaatineen koronan aiheuttamien poissaolojen johdosta.



posti

