



# Posti Group

**Hieno alku vuodelle.  
Liikevaihto ja kannattavuus  
kasvoivat.**

**Tammi - maaliskuu 2023**





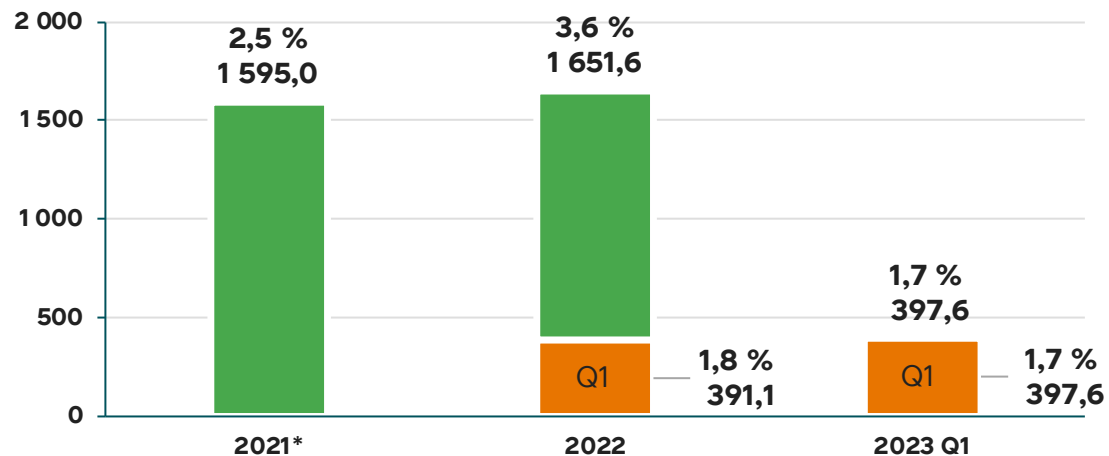


Toimitamme  
vastuullisesti  
sen millä on  
merkitystä –  
sinun ehdoillasi

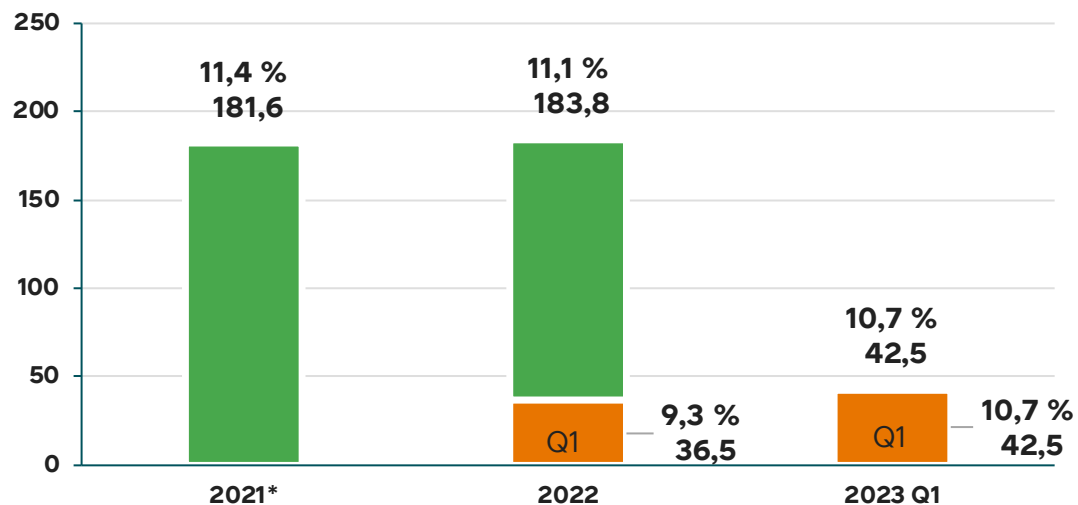




Konsernin liikevaihto, milj. euroa  
ja muutos, %



Konsernin oikaistu käyttökate, milj. euroa  
ja prosenttia liikevaihdosta



# Postin 1-3/2023 lukuina

Liikevaihto

**397,6 milj. euroa**

(391,1 milj. euroa)

Oikaistu käyttökate

**42,5 milj. euroa**

(36,5 milj. euroa)

Oikaistu käyttökate-%

**10,7 %**

(9,3 %)

# Taloudelliset kohokohdat Q1 2023

- Liikevaihto kasvoi 1,7 prosenttia ja oli 397,6 (391,1) miljoonaa euroa.
- Oikaistu käyttökate parani 42,5 (36,5) miljoonaan euroon eli 10,7 (9,3) prosenttiin liikevaihdosta.
- Käyttökate parani 41,6 (34,4) miljoonaan euroon eli 10,5 (8,8) prosenttiin liikevaihdosta.
- Oikaistu liiketulos parani 9,6 (6,6) miljoonaan euroon eli 2,4 (1,7) prosenttiin liikevaihdosta.
- Liiketulos parani 8,8 (4,4) miljoonaan euroon eli 2,2 (1,1) prosenttiin liikevaihdosta.
- Nettovelka suhteessa oikaistuun käyttökatteeseen oli 1,2x (1,4x).



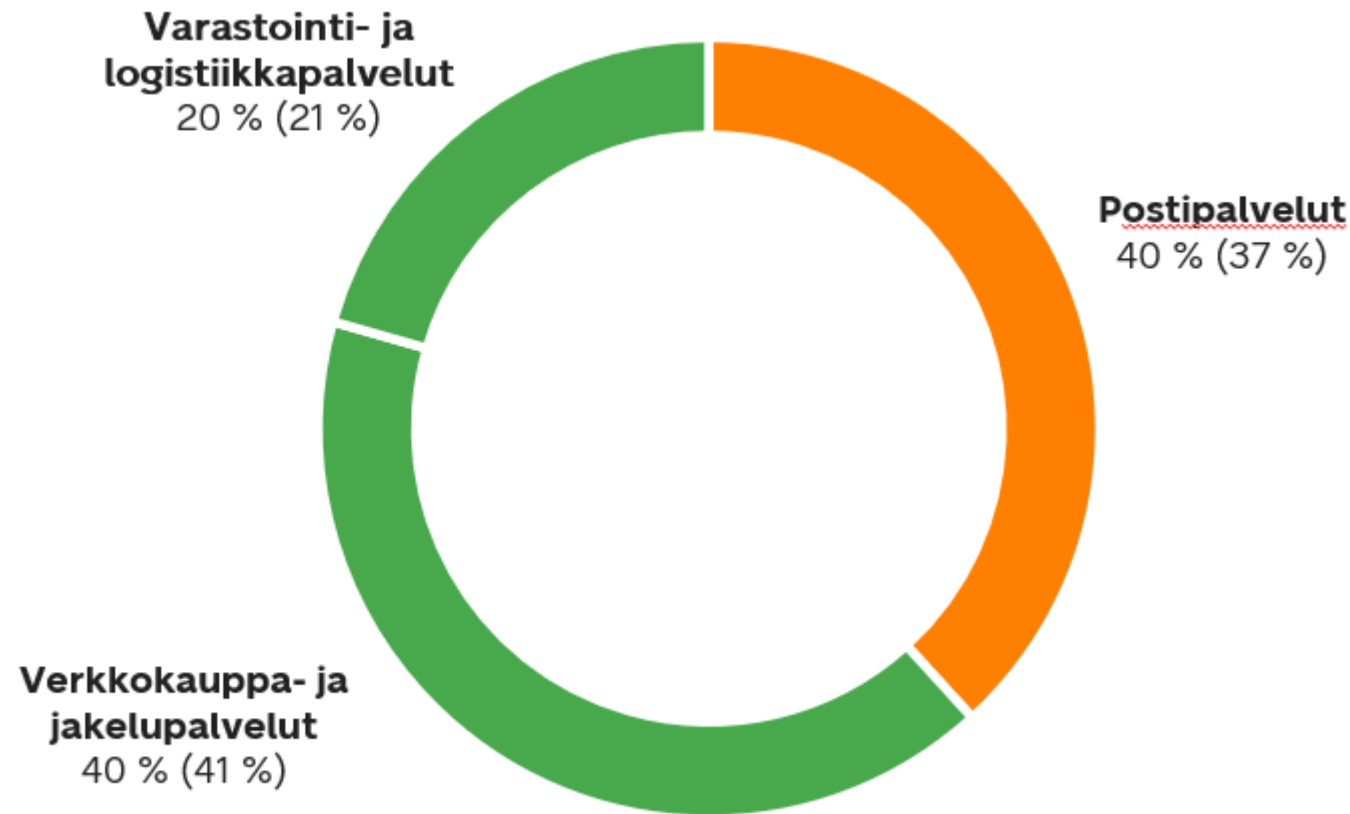


# Liiketoiminnan kohokohdat Q1 2023

- Julkisen sektorin lähettämä epätavallisen suuri kirjeiden määrä Suomessa kasvatti Postin osoitteellisten kirjeiden määrää, joka pysyi vertailukauden tasolla (laskua 7 prosenttia), joka paransi Postipalveluiden liikevaihtoa
- Uudistunut postilaki ja uusi sanomalehtien jakelutuki vahvistettiin vuoden 2023 alussa, ja ne tulevat voimaan myöhemmin tänä vuonna
- Auto- ja Kuljetusalan Työntekijäliiton AKT:n lakko ja Posti- ja logistiikka-alan unionin PAU:n tukilakko helmikuussa vaikuttivat negatiivisesti erityisesti Verkkokauppa- ja jakelupalveluiden liikevaihtoon ja kannattavuuteen
  - Posti ei ollut neuvotteluosapuoli työehtosopimusneuvotteluissa
- Posti julkaisi ensimmäistä kertaa verkkokauppamittarin, jossa kerrotaan verkkokauppaostosten nykytilasta ja tulevaisuudesta Suomessa



# Q1 2023: Verkkokauppa- ja jakelupalvelujen sekä Varastointi- ja logistiikkapalvelujen yhteenlaskettu ulkoinen liikevaihto oli 60,0 (62,5) prosenttia konsernin liikevaihdosta



# Q1 2023: Pakettivolyymit laskivat. Postivolyymit pysyivät vertailukauden tasolla.



-1 %

Pakettivolyymit  
Suomessa ja Baltiassa  
1-3/2023

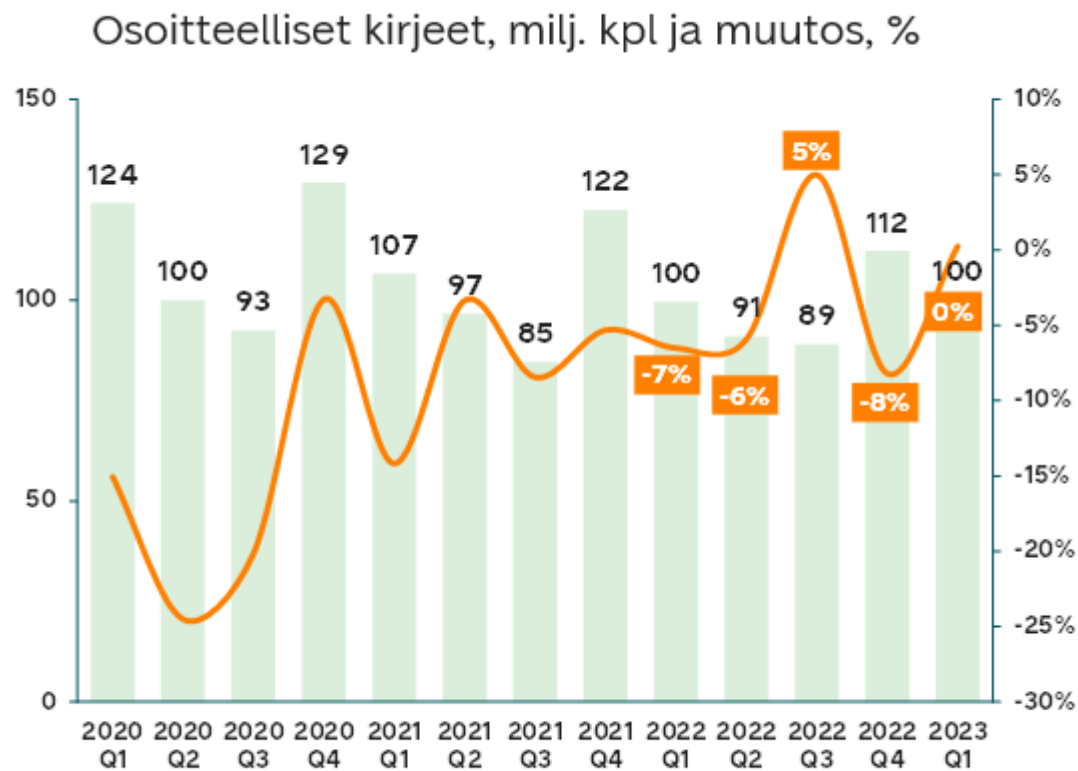
-10 %

Kuljetusvolyymit\*  
1-3/2023

0 %

Osoitteelliset kirjeet  
1-3/2023

# Q1 2023: Osoitteellisen kirjeen volyymit pysyivät vertailukauden tasolla



- Osoitteellisia kirjeitä toimitettiin yhteensä 100 miljoonaa kappaletta vuoden ensimmäisellä neljänneksellä, pysyen näin vertailukauden tasolla.
- Julkisen sektorin lähettämä epätavallisen suuri kirjeiden määrä Suomessa kasvatti Postin osoitteellisten kirjeiden määrää, joka pysyi vertailukauden tasolla (laskua 7 prosenttia), ja siten paransi Postipalveluiden liikevaihtoa.
- Yleispalveluvollisten lähetyksien osuus 2,8 (2,5) prosenttia kaikista Postin lähetyksistä.



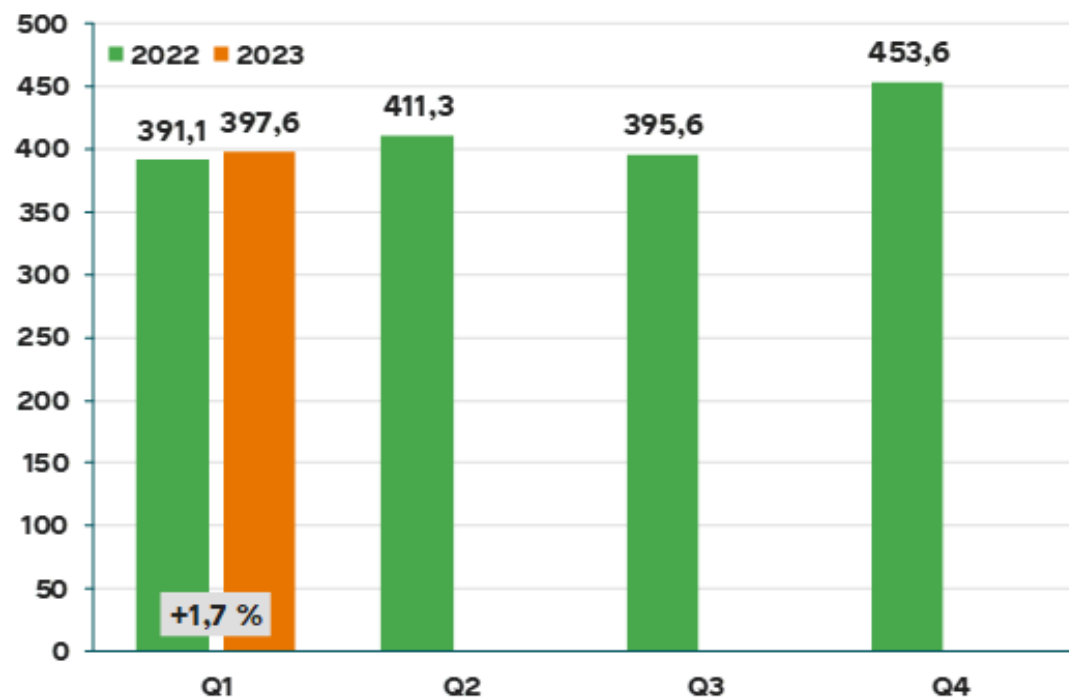
# Taloudellinen kehitys



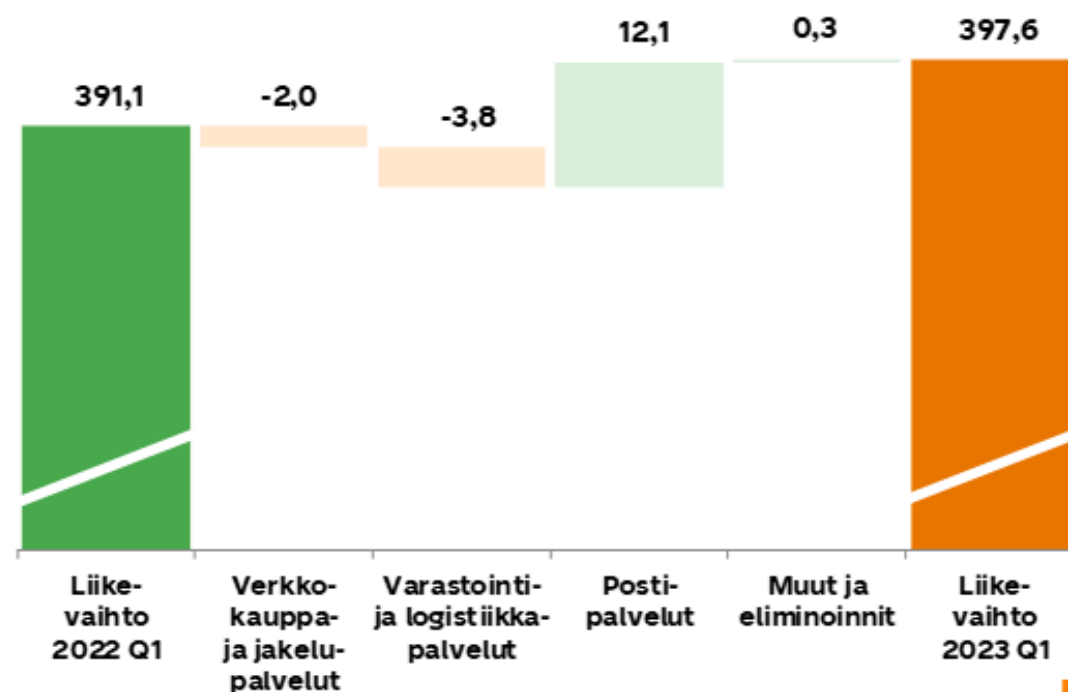
# Q1 2023: Postin liikevaihto

Liikevaihto kasvoi 1,7 % 397,6 (391,1) miljoonaan euroon

Konsernin liikevaihto,  
milj. euroa ja muutos, %



Liikevaihdon muutos segmenteittäin,  
2023 Q1 vs. 2022 Q1, milj. euroa

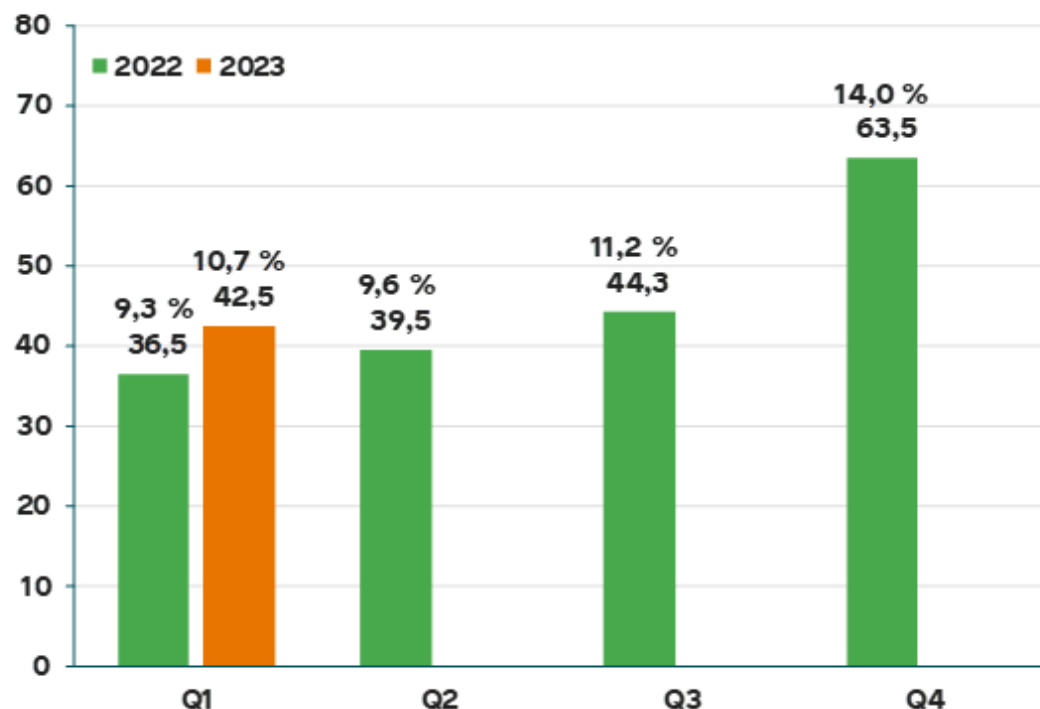




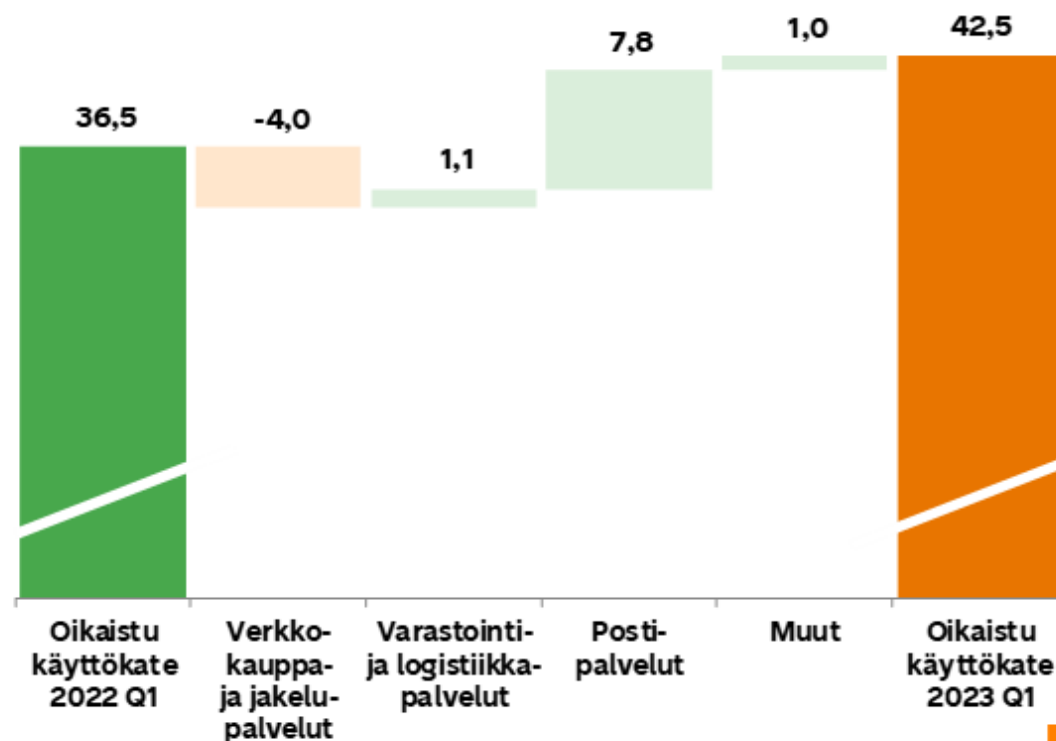
# Q1 2023: Postin oikaistu käyttökate

Oikaistu käyttökate kasvoi 42,5 (36,5) miljoonaan euroon

Konsernin oikaistu käyttökate,  
milj. euroa ja prosenttia liikevaihdosta



Oikaistun käyttökäteen muutos segmenteittäin,  
2023 Q1 vs. 2022 Q1, milj. euroa



# Q1 2023: Postin avainluvut

	1-3 2023	%	1-3 2022	%
Liikevaihto, milj. euroa	397,6		391,1	
<b>Oikaistu käyttökate, milj. euroa</b>	<b>42,5</b>	<b>10,7 %</b>	<b>36,5</b>	<b>9,3 %</b>
Käyttökate, milj. euroa	41,6	10,5 %	34,4	8,8 %
<b>Oikaistu liiketulos, milj. euroa</b>	<b>9,6</b>	<b>2,4 %</b>	<b>6,6</b>	<b>1,7 %</b>
Liiketulos, milj. euroa	8,8	2,2 %	4,4	1,1 %
<b>Kauden tulos, milj. euroa</b>	<b>4,9</b>	<b>1,2 %</b>	<b>1,0</b>	<b>0,3 %</b>
<b>Sidotun pääoman tuotto (12 kk), %</b>	<b>7,9 %</b>		<b>6,5 %</b>	
Nettovelka, milj. euroa	233,2		236,9	
<b>Nettovelka / Oikaistu käyttökate</b>	<b>1,2x</b>		<b>1,4x</b>	
Operatiivinen vapaa kassavirta, milj. euroa	-6,6		-13,5	
Henkilöstö kauden lopussa	18 851		20 135	
Henkilöstö keskimäärin, FTE	14 346		14 688	
Osakekohtainen tulos, euroa	0,12		0,03	



# Näkymät ja pitkän aikavälin taloudelliset tavoitteet



# Näkymät vuodelle 2023 pysyvät ennallaan

**Vuonna 2023 Postin liikevaihdon odotetaan kasvavan edellisestä vuodesta. Konsernin oikaistun käyttökate odotetaan laskevan edellisvuodesta vuonna 2023.**

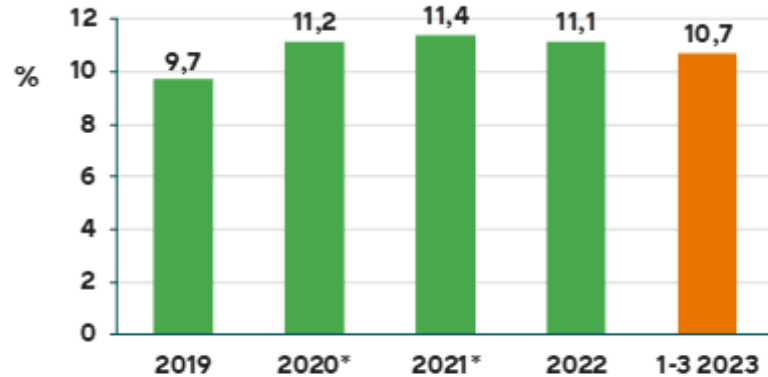
- Postin liikevaihto vuonna 2022 oli 1 651,6 miljoonaa euroa ja oikaistu käyttökate 183,8 miljoonaa euroa.
- Inflaation jatkuminen ja korkojen nousu voivat vaikuttaa kuluttajakysyntään. Muutokset kuluttajakysynnässä vaikuttavat Postin liiketoimintaan, ja niillä saattaa olla vaikutusta yhtiön tulokseen.
- Konsernin liiketoiminnalle on ominaista kausiluonteisuus. Segmenttien liikevaihto ja oikaistu käyttökate eivät kerry tasaisesti vuoden aikana. Kuluttajapaketeissa ja Postipalveluissa ensimmäinen ja viimeinen vuosineljännes ovat tyypillisesti vahvoja, kun taas toinen ja kolmas neljännes ovat heikompia. Postivolyymin laskun odotetaan jatkuvan.



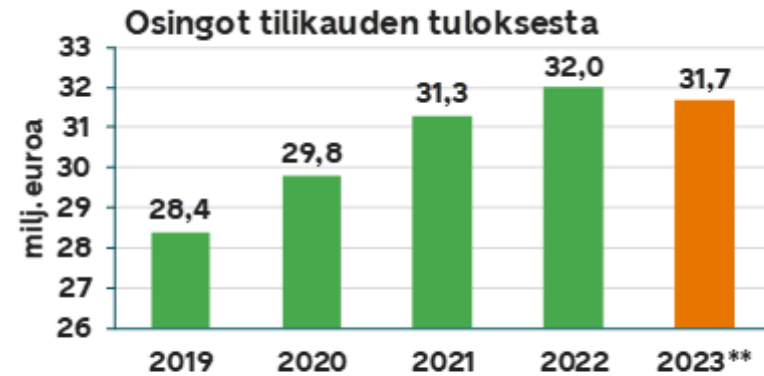


# Postin pitkän aikavälin taloudelliset tavoitteet

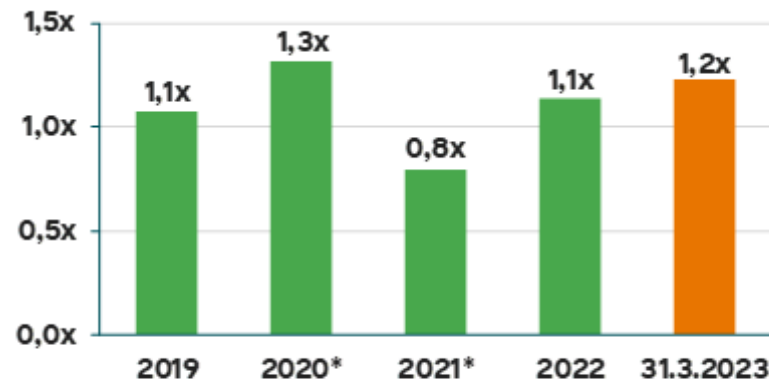
Oikaistu käyttökateprosentti 13 %



Jatkuvasti kasvava varsinainen osinko, muttei enempää kuin vuoden nettotulos



Nettovelka / oikaistu käyttökate alle 2,5x



\* Jatkuvat toiminnot

\*\* Hallituksen esitys yhtiökokoukselle

# Segmentit





# Q1 2023: Verkkokauppa- ja jakelupalvelut avainluvut

milj. euroa	1-3 2023	1-3 2022
Liikevaihto	160,1	162,2
Liikevaihdon muutos, %	-1,3 %	2,3 %
<b>Oikaistu käyttökate</b>	<b>10,2</b>	<b>14,2</b>
<b>Oikaistu käyttökate, %</b>	<b>6,4 %</b>	<b>8,8 %</b>
Käyttökate	10,3	13,6
Käyttökate, %	6,4 %	8,4 %

- Liikevaihto laski 1,3 prosenttia 160,1 miljoonaan euroon
  - Ammattiliittojen lakot Suomessa vaikuttivat segmentin liikevaihtoon negatiivisesti
  - Pakettien ja rahdin volyymit laskivat. Myös tällä oli negatiivinen vaikutus liikevaihtoon
- Oikaistu käyttökate laski 10,2 milj. euroon
  - Ammattiliittojen lakot Suomessa vaikuttivat negatiivisesti Verkkokauppa- ja jakelupalveluiden toimintaan, ja alensi näin kannattavuutta.
  - Kustannusten nousu vaikutti negatiivisesti segmentin kannattavuuteen

# Q1 2023: Varastointi- ja logistiikkapalvelut avainluvut

milj. euroa	1-3 2023	1-3 2022
Liikevaihto	83,6	87,5
Transval	56,4	55,6
Aditro Logistics	27,2	31,8
Liikevaihdon muutos, %	-4,4 %	14,7 %*
<b>Oikaistu käyttökate</b>	<b>8,5</b>	<b>7,4</b>
<b>Oikaistu käyttökate, %</b>	<b>10,2 %</b>	<b>8,4 %</b>
Käyttökate	8,3	7,4
Käyttökate, %	10,0 %	8,4 %

\* Veddestagruppen on sisältynyt segmenttiin helmikuusta 2022 lähtien.

- Liikevaihto laski 4,4 prosenttia 83,6 miljoonaan euroon
  - Transvalin liikevaihdon kasvu johtui pääasiassa sisälogistiikan liikevaihdon ja volyymien kasvusta.
  - Ruotsissa tämänhetkinen markkinaympäristö on erityisen haastava, mikä vaikutti negatiivisesti markkinavolyymeihin ja Aditro Logisticsin liikevaihtoon
- Oikaistu käyttökate nousi 8,5 miljoonaan euroon
  - Kasvu johtui nousseesta liikevaihdosta ja parannuksista Transvalin operatiivisessa toiminnassa

# Q1 2023: Postipalvelut avainluvut

milj. euroa	1-3 2023	1-3 2022
Liikevaihto	159,6	147,5
Liikevaihdon muutos, %	8,2 %	-4,8 %
<b>Oikaistu käyttökate</b>	<b>25,9</b>	<b>18,1</b>
<b>Oikaistu käyttökate, %</b>	<b>16,3 %</b>	<b>12,3 %</b>
Käyttökate	25,3	16,8
Käyttökate, %	15,8 %	11,4 %

- Liikevaihto nousi 8,2 prosenttia 159,6 miljoonaan euroon
  - Kasvua ajoi hintojen nousu ja vuonna 2022 toteutetun Mediatalo Keski-suomalainen Oyj:n varhaisjakelutoimintojen hankinta
  - Suomessa julkisen sektorin lähettämällä kirjeillä oli poikkeuksellisesti positiivinen vaikutus Postin kirjevolyyymiin, mikä kasvatti myös liikevaihtoa
- Oikaistu käyttökate nousi 25,9 miljoonaan euroon
  - Kannattavuus parani pääasiassa liikevaihdon kasvun ja operatiivisessa toiminnassa tehtyjen parannusten ansiosta.



posti