




**Posti Oyj: Kannattavuus
kehittyi vakaasti
markkinoiden muutosten
jatkumisesta huolimatta**

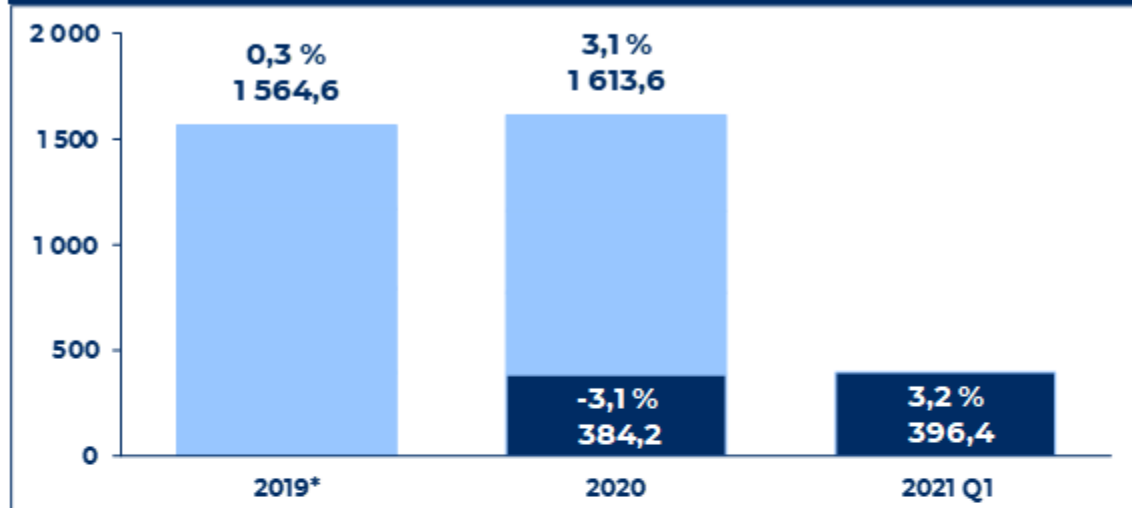
Tammi–maaliskuu 2021



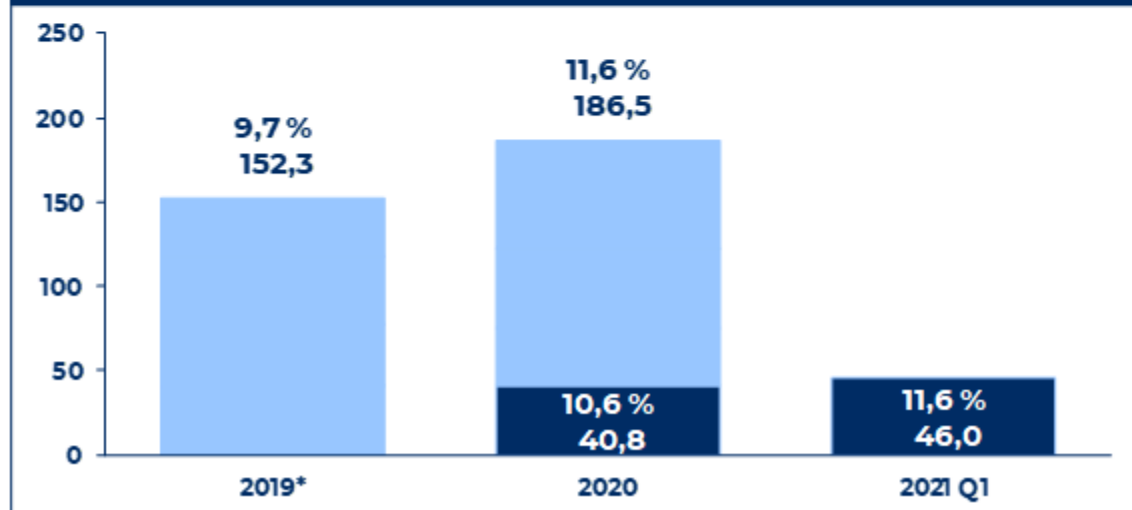
**Toimitamme
vastuullisesti sen
millä on merkitystä
– sinun ehdoillasi**



Konsernin liikevaihto, milj. euroa ja muutos, %



Konsernin oikaistu käyttökate, milj. euroa ja prosenttia liikevaihdosta



Postin 1-3/2021 lukuina

Liikevaihto

396,4 milj. euroa

(384,2 milj. euroa)

Oikaistu käyttökate

46,0 milj. euroa

(40,8 milj. euroa)

Oikaistu käyttökate-%

11,6 %

(10,6 %)

* Jatkuvat toiminnot

posti

Taloudelliset kohokohdat Q1 2021 – kannattavuus parani

- Liikevaihto kasvoi 3,2 prosenttia 396,4 (384,2) miljoonaan euroon.
- Oikaistu käyttökate oli 46,0 (40,8) miljoonaa euroa eli 11,6 (10,6) prosenttia liikevaihdosta.
- Käyttökate parani ja oli 45,8 (40,1) miljoonaa eli 11,6 (10,4) prosenttia liikevaihdosta.
- Oikaistu liiketulos parani ja oli 15,0 (12,6) miljoonaa euroa eli 3,8 (3,3) prosenttia liikevaihdosta.
- Liiketulos kasvoi 14,8 (11,9) miljoonaan euroon eli 3,7 (3,1) prosenttiin liikevaihdosta.
- Nettovelka/oikaistu käyttökate oli 1,2x (1,1x).

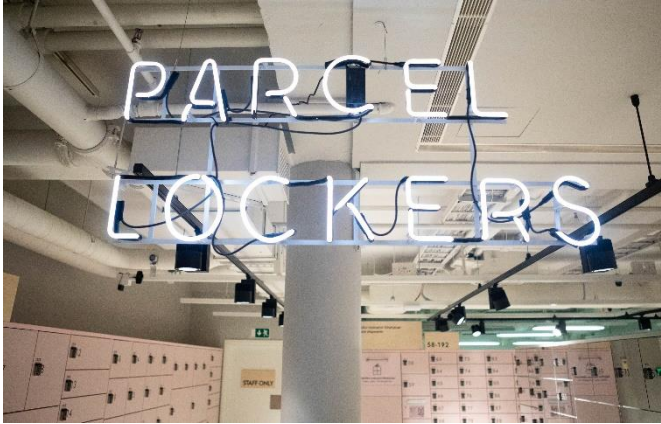


Liiketoiminnan kohokohdat Q1 2021 – muutos jatkuu

- Postipalveluiden nopea muutos jatkui. Osoitteellisen kirjeen volyymit laskivat 14 (-15) prosenttia
- Pakettien volyyymi kasvoi Suomessa ja Baltian maissa yhteensä 25 (6) prosenttia. Kasvua vauhditti etenkin huomattavasti lisääntynyt verkko-ostaminen
- Paketti-, verkkokauppa-, ja logistiikka-toimintojen osuus liikevaihdosta oli jo 59 (51) prosenttia
- Transvalin liikevaihto kasvoi. Aditro Logisticsin liiketoiminta kehittyi suunnitelmien mukaisesti
- Tammikuussa Posti ja Sanoma Media Finland ilmoittivat jatkosopimuksesta, joka turvaa paperilehtien varhaisjakelun pääkaupunkiseudulla vuoden 2029 loppuun asti
- Posti lanseerasi päivitetyn strategiansa helmikuussa. Postin tavoitteena on olla moderni ja yhä kannattavampi jakelu- ja logistiikkayhtiö. Kasvumme ytimessä ovat pakettiliiketoiminta ja sopimuslogistiikka kattaen koko jakelu- ja logistiikka-arvoketjun



Jatkamme investointeja rakentaaksemme Postista modernin ja yhä kannattavamman jakelu- ja logistiikkayhtiön



Pakettiautomaattiverkosto

Avasimme maaliskuussa Euroopan suurimman pakettiautomaatin Munkkivuoreen.

Tavoitteenamme on laajentaa verkostoamme 4000 pakettiautomaattiin.



Transval

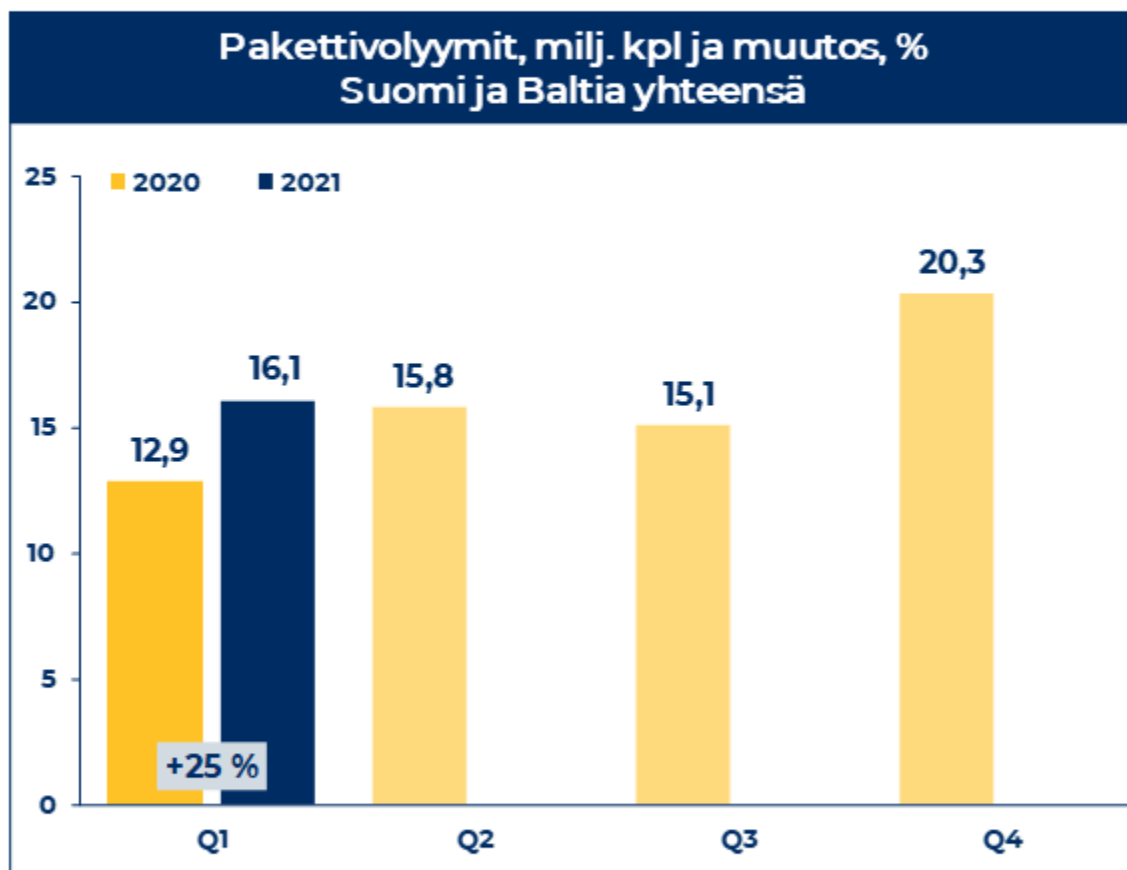
Julkistimme helmikuussa n. 37 miljoonan euron investoinnin Transvalin uuteen, huippuluokan varastoon vuosien 2021 ja 2022 aikana.



Aditro Logistics

Julkistimme helmikuussa n. 7 miljoonan euron investoinnin Aditro Logistics AutoStore® -varastoautomaatiojärjestelmään, vuosien 2021 ja 2022 aikana.

Pakettivolyymit jatkavat kasvuaan



+32%

Postin automaattien
kautta kulkeneet
paketit
1-3/2021

+25%

Pakettimäärän kasvu
Suomessa ja Baltiassa
1-3/2021

4%

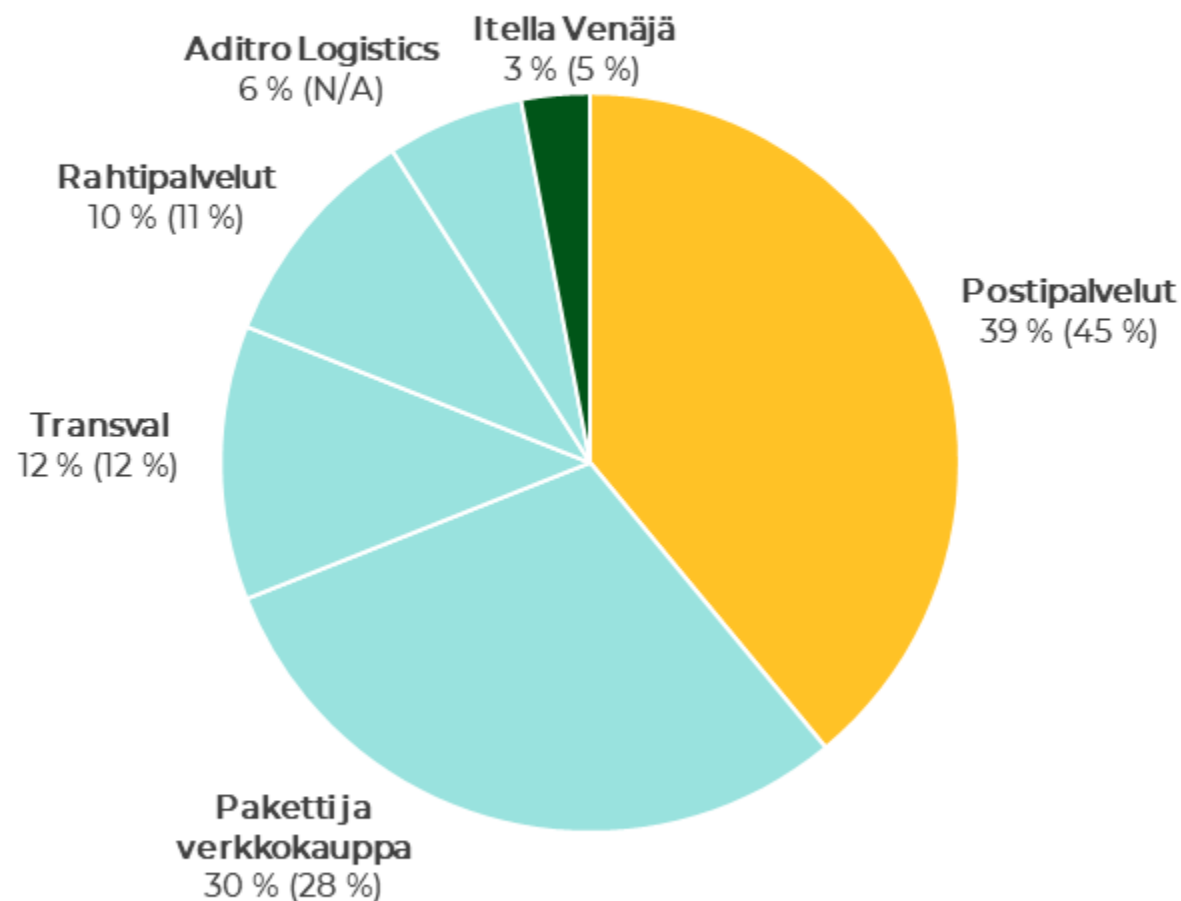
Rahtivolyymit*
1-3/2021

-14%

Osoitteelliset kirjeet
1-3/2021

* Rahtikirjoissa mitattuna

Paketti ja verkkokauppa- sekä logistiikkaliiketoimintojen osuus 59 (51) prosenttia Q1 2021 -liikevaihdosta

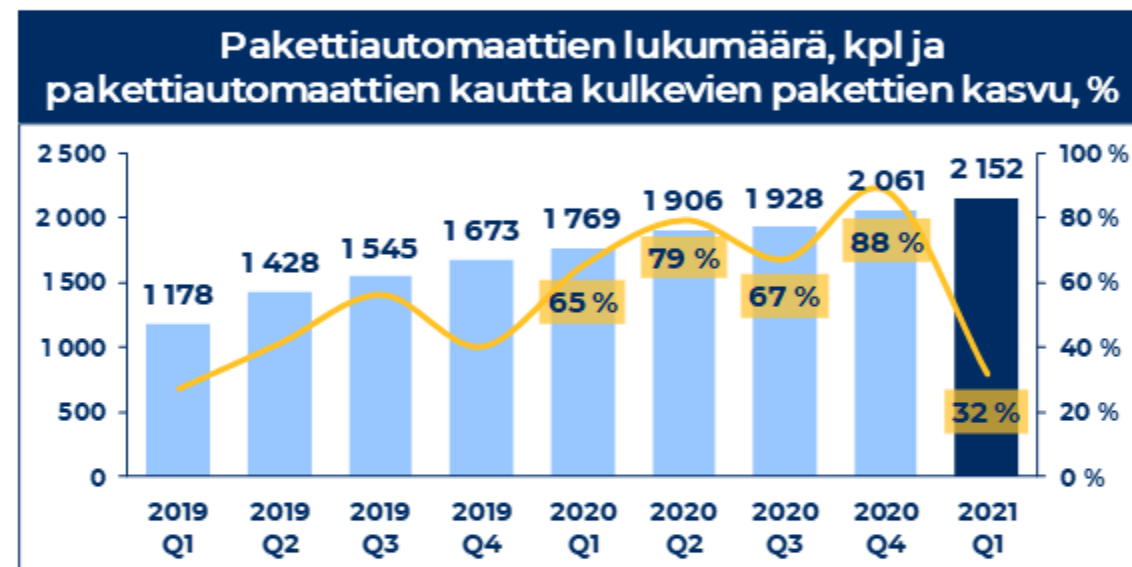


■ = Postipalvelut

■ = Paketti ja verkkokauppa sekä logistiikka

(%) = osuus vuonna 2020

Verkkokaupan volyymien kasvu vauhditti pakettivolyymin kasvua



- Yhteensä paketteja toimitettiin 16,1 miljoonaa kappaletta, kasvu edellisestä vuodesta 3,2 miljoonaa pakettia
- Postin pakettiautomaatteja maaliskuun lopussa oli 2 152 kappaletta

- Postin tavoitteena on lisätä pakettiautomaattien määrää 4 000 automaattiin vuoden 2022 loppuun mennessä.
- Koronapandemia kiihdytti verkkokauppaa entisestään ensimmäisellä neljänneksellä

Osoitteellisen kirjeen volyymit laskivat 14 prosenttia

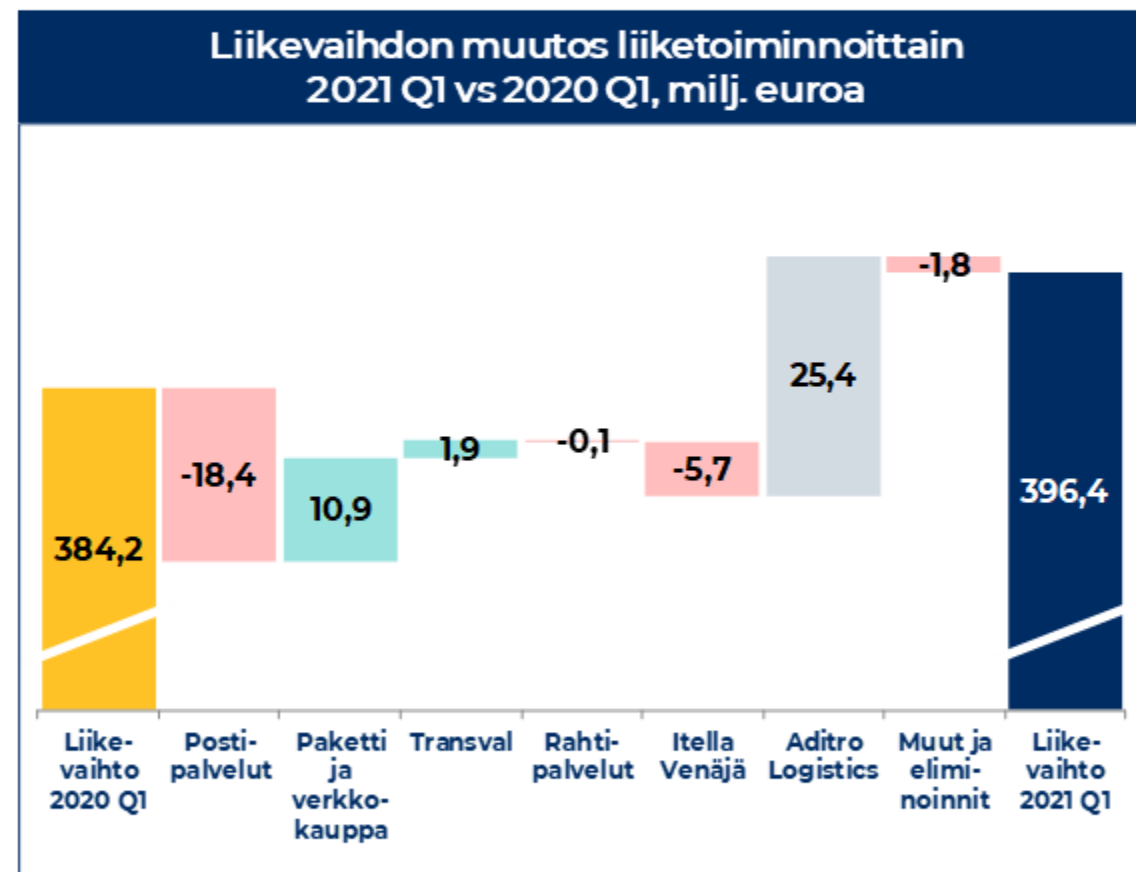
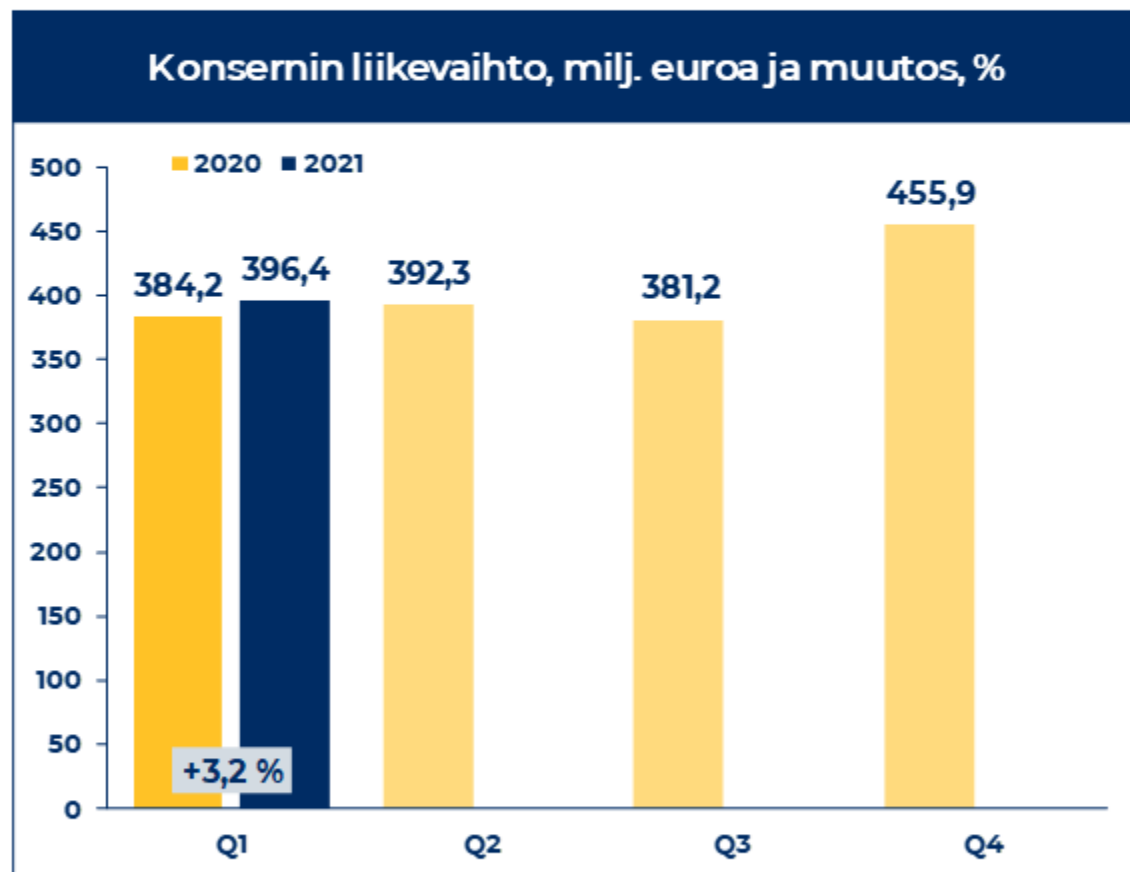


- Yhteensä osoitteellisia kirjeitä toimitettiin 107 miljoonaa kappaletta, vähennystä edellisestä vuodesta 18 miljoonaa kappaletta
- Yleispalveluvollisten lähetyksien osuus 3,1 % (2,6 %)

Taloudellinen kehitys

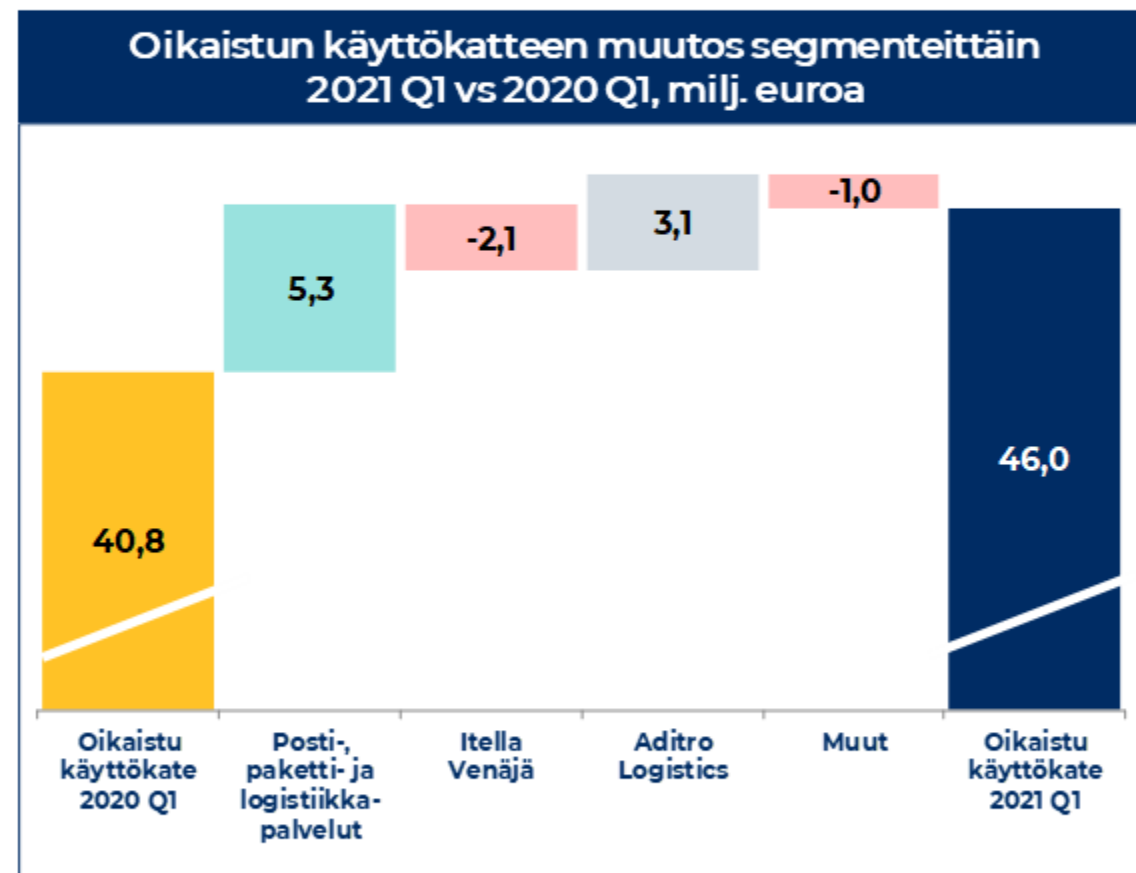
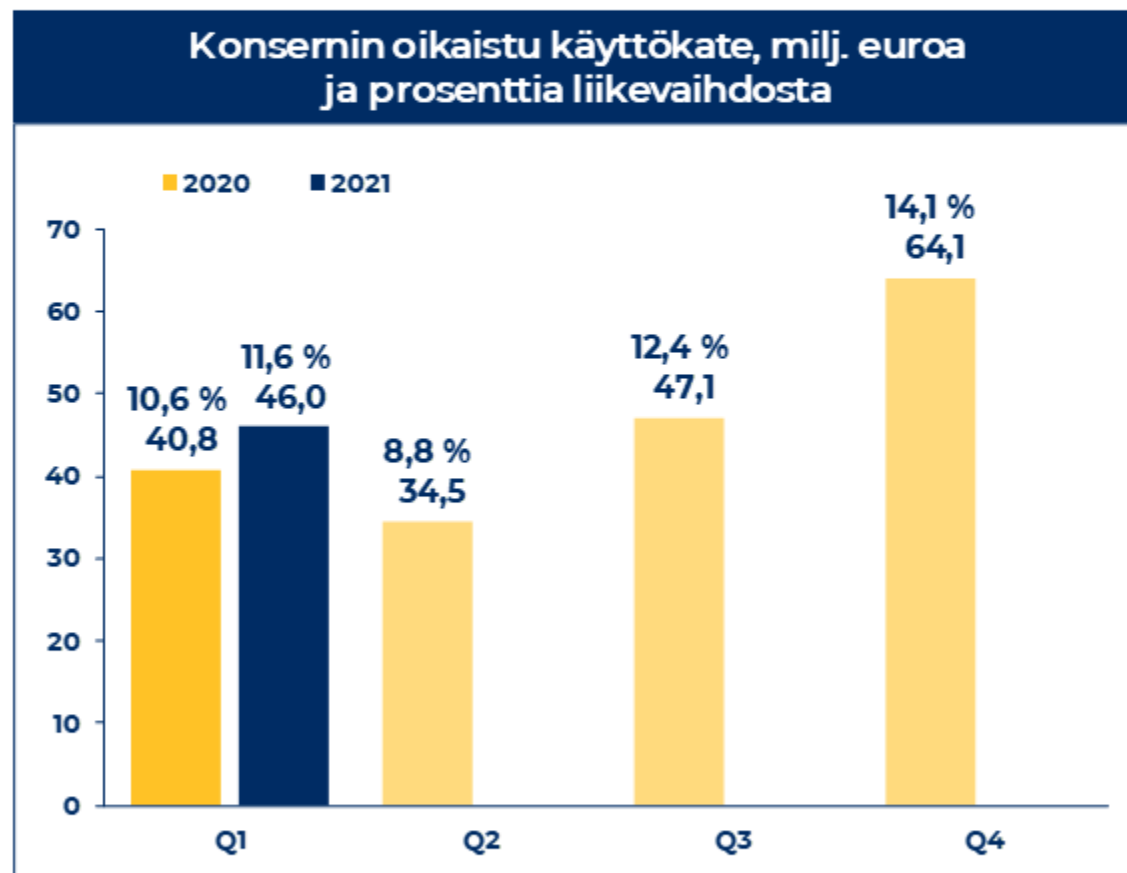
Postin Q1 liikevaihto

Liikevaihto kasvoi 3,2 % 396,4 (384,2) miljoonaan euroon



Postin Q1 oikaistu käyttökate

Oikaistu käyttökate parani 46,0 (40,8) miljoonaan euroon



Postin tunnusluvut

	1-3 2021	%	1-3 2020	%
Liikevaihto, milj. euroa	396,4		384,2	
Oikaistu käyttökate, milj. euroa	46,0	11,6 %	40,8	10,6 %
Käyttökate, milj. euroa	45,8	11,6 %	40,1	10,4 %
Oikaistu liiketulos, milj. euroa	15,0	3,8 %	12,6	3,3 %
Liiketulos, milj. euroa	14,8	3,7 %	11,9	3,1 %
Kauden tulos, milj. euroa	11,4	2,9 %	7,0	1,8 %
Sidotun pääoman tuotto (12 kk), %	8,9 %		3,5 %	
Nettovelka, milj. euroa	221,9		161,5	
Nettovelka / Oikaistu käyttökate	1,2x		1,1x	
Operatiivinen vapaa kassavirta, milj. euroa	-6,7		-0,6	
Henkilöstö kauden lopussa	20 748		20 890	
Henkilöstö keskimäärin, FTE	15 725		15 894	
Osakekohtainen tulos, laimentamaton, euroa	0,29		0,17	

Näkymät ja pitkän aikavälin taloudelliset tavoitteet

Postin näkymät 2021

Postin liikevaihdon odotetaan säilyvän edellisvuoden tasolla vuonna 2021, mahdollisia uusia yritysostoja ja -myyntejä huomioimatta. Konsernin oikaistun käyttökate odotetaan laskevan vuonna 2021 edellisvuoteen verrattuna.

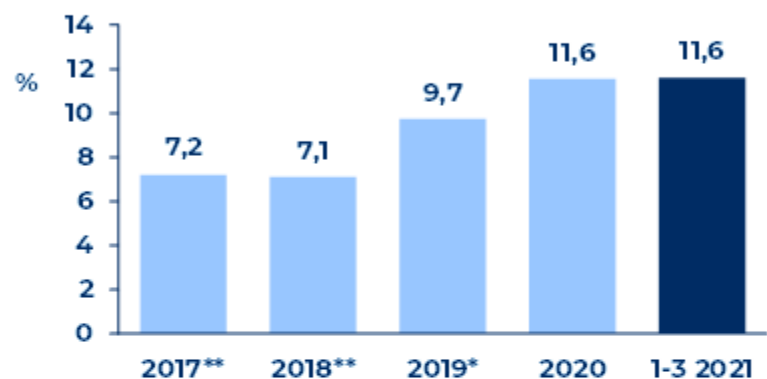
Postin liikevaihto oli 1 613,6 miljoonaa euroa ja oikaistu käyttökate 186,5 miljoonaa euroa vuonna 2020

Koronavirustilanne vaikeuttaa makrotalouden näkymien ennustamista. Poikkeuksellisista olosuhteista johtuen Postin koko vuoden näkymiin liittyy epävarmuustekijöitä.



Postin pitkän aikavälin taloudelliset tavoitteet

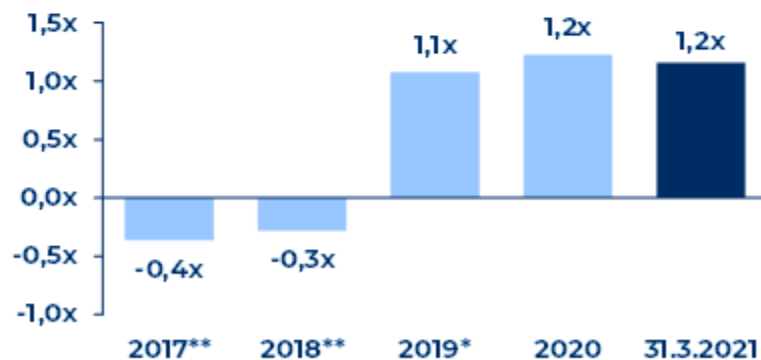
Oikaistu käyttökateprosentti 13 %



Jatkuvasti kasvava varsinainen osinko, muttei enempää kuin vuoden nettotulos



Nettovelka / oikaistu käyttökate alle 2,5x



* Vuoden 2019 luvut oikaistu erityiserien uuden määritelmän mukaisesti

** 2017-2018 ei ole IFRS 16 -standardin mukainen

*** Yhtiökokouksen päätös, osinko maksetaan Q2 2021

Segmentit

Posti-, paketti- ja logistiikkapalveluiden liikevaihtojakauma

Liikevaihto, milj. euroa	1-3 2021	1-3 2020	Muutos, %
Postipalvelut	154,9	173,3	-10,6 %
Paketti ja verkkokauppa	117,4	106,5	+10,3 %
Transval	50,8	49,0	+3,8 %
Rahtipalvelut	41,3	41,4	-0,3 %
Muu toiminta ja eliminoinnit	-5,2	-3,5	
Yhteensä	359,2	366,6	-2,0 %

- Liikevaihto laski 359,2 (366,6) milj. euroon
 - Laskuun vaikutti pääosin Postipalveluiden liikevaihdon lasku, joka johtui kirjevolyymien jatkuvasta laskusta.
 - Paketti ja verkkokauppa –liiketoiminnan kasvu johtui etenkin verkkokaupan volyymin kasvun jatkumisesta ja verkkoostamisen huomattavasta lisääntymisestä koronavirustilanteen seurauksena.
 - Transval-liiketoimintaryhmän liikevaihdon kasvuun vaikuttivat myönteisesti etenkin verkkokaupan kasvu sekä KV Turvan yritysosto maaliskuussa 2020.

Posti-, paketti- ja logistiikkapalvelut tunnusluvut

milj. euroa	1-3 2021	1-3 2020
Liikevaihto	359,2	366,6
Liikevaihdon muutos, %	-2,0 %	-2,6 %
Oikaistu käyttökate	43,1	37,8
Oikaistu käyttökate, %	12,0 %	10,3 %
Käyttökate	42,4	37,2
Käyttökate, %	11,8 %	10,2 %
Oikaistu liiketulos	18,6	13,3
Oikaistu liiketulos, %	5,2 %	3,6 %
Liiketulos	17,9	12,8
Liiketulos, %	5,0 %	3,5 %

- Oikaistu käyttökate parani 43,1 (37,8) milj. euroon
 - Kasvu johtuu pääasiallisesti Paketti- ja verkkokaupan parantuneesta kannattavuudesta.

Itella Venäjä tunnusluvut

milj. euroa	1-3 2021	1-3 2020
Liikevaihto	12,1	17,8
Liikevaihdon muutos, %	-32,1 %	-12,1 %
Oikaistu käyttökate	1,3	3,4
Oikaistu käyttökate, %	11,1 %	19,3 %
Käyttökate	1,3	3,4
Käyttökate, %	11,1 %	19,3 %
Oikaistu liiketulos	0,2	1,2
Oikaistu liiketulos, %	1,7 %	6,5 %
Liiketulos	0,2	1,2
Liiketulos, %	1,7 %	6,5 %

- Euromääräinen liikevaihto laski 32,1 % 12,1 (17,8) milj. euroon
 - Liikevaihto laski sopimuslogistiikassa uudelleenjärjestelyistä ja kuljetusliiketoiminnassa koronavirustilanteesta johtuen.
- Oikaistu ja raportoitu käyttökate olivat 1,3 (3,4) milj. euroa
 - Lasku johtui pääasiassa ruplan heikentymisestä ja vahvoista vertailuluvuista vuoden 2020 ensimmäisellä kvartaalilla.

Aditro Logistics tunnusluvut

milj. euroa	1-3 2021
Liikevaihto	25,4
Liikevaihdon muutos, %	N/A
Oikaistu käyttökate	3,1
Oikaistu käyttökate, %	12,0 %
Käyttökate	3,1
Käyttökate, %	12,0 %
Oikaistu liiketulos	-1,2
Oikaistu liiketulos, %	-4,6 %
Liiketulos	-1,2
Liiketulos, %	-4,6 %

- Aditro Logisticsin liikevaihto kehittyi positiivisesti ja oli 25,4 milj. euroa
 - Aditro Logisticsin liiketoiminta koostuu sopimuslogistiikasta, kuljetuksista ja henkilöstövuokrauksesta.
- Oikaistu ja raportoitu käyttökate olivat 3,1 milj. euroa
 - Tulosta heikensivät Arlandan suureen varastoon tehdyt investoinnit sekä lisääntyneet henkilöstökulut henkilöstövuokrauksessa.

posti

